



PERATURAN KALURAHAN
KALURAHAN ARGOREJO KAPANEWON SEDAYU
KABUPATEN BANTUL

TENTANG

LAPORAN PERTANGGUNGJAWABAN REALISASI
ANGGARAN PENDAPATAN DAN BELANJA KALURAHAN
TAHUN ANGGARAN 2022

KALURAHAN ARGOREJO KAPANEWON SEDAYU
KABUPATEN BANTUL
TAHUN 2023



LURAH KALURAHAN ARGOREJO
KAPANEWON SEDAYU KABUPATEN BANTUL

PERATURAN KALURAHAN ARGOREJO

NOMOR 1 TAHUN 2023

TENTANG

LAPORAN PERTANGGUNGJAWABAN REALISASI
ANGGARAN PENDAPATAN DAN BELANJA KALURAHAN
TAHUN ANGGARAN 2022

DENGAN RAHMAT TUHAN YANG MAHA ESA

LURAH KALURAHAN ARGOREJO,

- Menimbang :
- a. bahwa Anggaran Pendapatan dan Belanja Kalurahan sebagai wujud dari pengelolaan keuangan Kalurahan dilaksanakan secara terbuka dan bertanggung jawab untuk sebesar – besarnya kemakmuran masyarakat Kalurahan;
 - b. bahwa Anggaran Pendapatan dan Belanja Kalurahan Tahun Anggaran 2022 termuat dalam Peraturan Kalurahan tentang Anggaran Pendapatan dan Belanja Kalurahan Tahun Anggaran 2022 yang disusun sesuai dengan kebutuhan penyelenggaraan pemerintah Kalurahan perlu dipertanggungjawabkan pelaksanaannya;
 - c. bahwa berdasarkan pertimbangan sebagaimana dimaksud huruf a dan b, perlu menetapkan Peraturan Kalurahan tentang Laporan Pertanggungjawaban Realisasi Anggaran Pendapatan dan Belanja Kalurahan Tahun Anggaran 2022;
- Mengingat :
1. Undang-Undang Nomor 15 Tahun 1950 tentang Pembentukan Daerah-Daerah Kabupaten Dalam Lingkungan Daerah Istimewa Jogjakarta (Berita Negara Republik Indonesia Tahun 1950 Nomor 44);
 2. Undang-Undang Nomor 12 Tahun 2011 tentang Pembentukan Peraturan Perundang-undangan (Lembaran Negara Republik Indonesia Tahun 2011 Nomor 82, Tambahan Lembaran Negara Republik Indonesia Nomor 5234);
 3. Undang – Undang Nomor 13 Tahun 2012 tentang Keistimewaan Daerah Istimewa Yogyakarta (Lembaran Negara Republik Indonesia Tahun 2012 Nomor 170, Tambahan Lembaran Negara Republik Indonesia Nomor 5339);

4. Undang-Undang Nomor 6 Tahun 2014 tentang Desa (Lembaran Negara Republik Indonesia Tahun 2014 Nomor 7, Tambahan Lembaran Negara Republik Indonesia Nomor 5495);
5. Undang-Undang Nomor 23 Tahun 2014 tentang Pemerintahan Daerah (Lembaran Negara Republik Indonesia Tahun 2014 Nomor 244, Tambahan Lembaran Negara Republik Indonesia Nomor 5587) sebagaimana telah diubah beberapa kali terakhir dengan Undang-Undang Nomor 9 Tahun 2015 tentang Perubahan Kedua Atas Undang-Undang Nomor 23 Tahun 2014 tentang Pemerintahan Daerah menjadi Undang-Undang (Lembaran Negara Republik Indonesia Tahun 2015 Nomor 58, Tambahan Lembaran Negara Republik Indonesia Nomor 5679);
6. Peraturan Pemerintah Nomor 43 Tahun 2014 tentang Peraturan Pelaksanaan Undang-undang Nomor 6 Tahun 2014 tentang Desa (Lembaran Negara Republik Indonesia Tahun 2014 Nomor 123, Tambahan Lembaran Negara Republik Indonesia Nomor 5539) sebagaimana telah diubah beberapa kali terakhir dengan Peraturan Pemerintah Nomor 11 Tahun 2019 tentang Perubahan Kedua Atas Peraturan Pemerintah Nomor 43 Tahun 2014 tentang Peraturan Pelaksanaan Undang-Undang Nomor 6 Tahun 2014 tentang Desa (Lembaran Negara Republik Indonesia Tahun 2019 Nomor 41, Tambahan Lembaran Negara Republik Indonesia Nomor 6321);
7. Peraturan Pemerintah Nomor 60 Tahun 2014 tentang Dana Desa Yang Bersumber Dari Anggaran Pendapatan dan Belanja Negara (Lembaran Negara Republik Indonesia Tahun 2014 Nomor 168, Tambahan Lembaran Negara Republik Indonesia Nomor 5558) sebagaimana telah diubah dengan Peraturan Pemerintah Nomor 22 Tahun 2015 tentang Perubahan Atas Peraturan Pemerintah Nomor 60 Tahun 2014 tentang Dana Desa Yang Bersumber Dari Anggaran Pendapatan dan Belanja Negara (Lembaran Negara Republik Indonesia Tahun 2015 Nomor 88, Tambahan Lembaran Negara Republik Indonesia Nomor 5694);
8. Peraturan Menteri Dalam Negeri Nomor 111 Tahun 2014 tentang Peraturan Teknis Peraturan di Desa (Berita Negara Republik Indonesia Tahun 2014 Nomor 2091);
9. Peraturan Menteri Dalam Negeri Nomor 114 Tahun 2014 tentang Pedoman Pembangunan Desa (Berita Negara Republik Indonesia Tahun 2014 Nomor 2094);
10. Peraturan Menteri Desa, Pembangunan Daerah Tertinggal dan Transmigrasi Nomor 1 Tahun 2015 tentang Pedoman Kewenangan Berdasarkan Hak Asal Usul dan Kewenangan Lokal Berskala Desa (Berita Negara Republik Indonesia Tahun 2015 Nomor 158);
11. Peraturan Menteri Dalam Negeri Nomor 20 Tahun 2018 tentang Pengelolaan Keuangan Desa (Berita Negara Republik Indonesia Tahun 2018 Nomor 611);
12. Peraturan Gubernur Daerah Istimewa Yogyakarta Nomor 34 Tahun 2017 tentang Pemanfaatan Tanah Desa (Berita Daerah Daerah Istimewa Yogyakarta Tahun 2017 Nomor 35);

13. Peraturan Gubernur Nomor 2 Tahun 2020 tentang Pedoman Pemerintahan Kalurahan (Berita Daerah Daerah Istimewa Yogyakarta Tahun 2020 Nomor 2);
14. Peraturan Daerah Kabupaten Bantul Nomor 9 Tahun 2019 tentang Penetapan Kalurahan (Lembaran Daerah Kabupaten Bantul Tahun 2019 Nomor 9, Tambahan Lembaran Daerah Kabupaten Bantul Nomor 119);
15. Peraturan Daerah Kabupaten Bantul Nomor 5 Tahun 2020 tentang Pamong Desa (Lembaran Daerah Kabupaten Bantul Tahun 2019 Nomor 5, Tambahan Lembaran Daerah Kabupaten Bantul Nomor 129);
16. Peraturan Daerah Kabupaten Bantul Nomor 8 Tahun 2020 tentang Badan Permusyawaratan Kalurahan (Lembaran Daerah Kabupaten Bantul Tahun 2020 Nomor 8, Tambahan Lembaran Daerah Kabupaten Bantul 131);
17. Peraturan Bupati Bantul Nomor 84 Tahun 2020 tentang Perubahan Atas Peraturan Bupati Bantul Nomor 131 Tahun 2019 tentang Standarisasi Harga Barang dan jasa Pemerintah Kabupaten Bantul, (Berita Daerah Kabupaten Bantul Tahun 2020 Nomor 84);
18. Peraturan Bupati Bantul Nomor 86 Tahun 2020 tentang Kewenangan Kalurahan, (Berita Daerah Kabupaten Bantul Tahun 2020 Nomor 86);
19. Peraturan Bupati Bantul Nomor 87 Tahun 2020 tentang Pedoman Teknis Penyusunan Produk Hukum Kalurahan, (Berita Daerah Kabupaten Bantul Tahun 2020 Nomor 87);
20. Peraturan Bupati Bantul Nomor 59 Tahun 2022 tentang Pengelolaan Keuangan Kalurahan (Berita Daerah Kabupaten Bantul Tahun 2022 Nomor 59);
21. Peraturan Kalurahan Argorejo Nomor 7 Tahun 2020 tentang Organisasi dan Tata Kerja Pemerintah Kalurahan Argorejo (Lembaran Kalurahan Argorejo Tahun 2020 Nomor 7);
22. Peraturan Kalurahan Argorejo Nomor 9 Tahun 2020 tentang Kewenangan Kalurahan Argorejo (Lembaran Kalurahan Argorejo Tahun 2020 Nomor 9);Peraturan Kalurahan Argorejo Nomor 3 Tahun 2021 Tentang Perubahan Atas Peraturan Kalurahan Argorejo Nomor 8 Tahun 2020 Tentang Anggaran Pendapatan Dan Belanja Kalurahan Tahun Anggaran 2021 (Lembaran Kalurahan Argorejo Tahun 2021 Nomor 3);
23. Peraturan Kalurahan Argorejo Nomor 4 Tahun 2022 tentang Perubahan Atas Peraturan Kalurahan Argorejo Nomor 7 Tahun 2021 tentang Anggaran Pendapatan dan Belanja Kalurahan Tahun Anggaran 2022 (Lembaran Kalurahan Argorejo Tahun 2022 Nomor 4).

Dengan Kesepakatan Bersama

BADAN PERMUSYAWARATAN KALURAHAN KALURAHAN ARGOREJO

dan

LURAH KALURAHAN ARGOREJO

MEMUTUSKAN :

Menetapkan : PERATURAN KALURAHAN ARGOREJO NOMOR 1 TAHUN 2023 TENTANG LAPORAN PERTANGGUNGJAWABAN REALISASI ANGGARAN PENDAPATAN DAN BELANJA KALURAHAN TAHUN ANGGARAN 2022.

Pasal 1

Anggaran Pendapatan dan Belanja Kalurahan Tahun Anggaran 2022 dengan rincian sebagai berikut :			
1.	Pendapatan Kalurahan :		
	a. Pendapatan Asli Kalurahan	Rp.	95.049.000,00
	b. Pendapatan Transfer	Rp.	3.841.837.800,00
	c. Pendapat Lain - lain	Rp.	24.758.933,00
	Jumlah Pendapatan Kalurahan :	Rp.	3.961.645.733,00
2.	Belanja Kalurahan :		
	a. Bidang Penyelenggaraan Pemerintah Kalurahan	Rp.	2.015.256.304,00
	b. Bidang Pembangunan	Rp.	1.287.870.250,00
	c. Bidang Pembinaan Kemasyarakatan	Rp.	225.304.250,00
	d. Bidang Pemberdayaan Masyarakat	Rp.	110.198.500,00
	e. Bidang Penanggulangan Bencana Darurat dan Mendesak Kalurahan	Rp.	523.600.000,00
	Jumlah Belanja :	Rp.	4.162.229.304,00
	Surplus/ Defisit :	Rp.	200.583.571,00
3.	Pembiayaan Kalurahan :		
	a. Penerimaan Pembiayaan	Rp.	323.973.105,00
	b. Pengeluaran Pembiayaan	Rp.	0,00
	Silva Tahun Berjalan :	Rp.	123.389.534,00

Pasal 2

Uraian lebih lanjut mengenai hasil pelaksanaan Anggaran Pendapatan dan Belanja Kalurahan sebagaimana dimaksud Pasal 1, tercantum dalam, Lampiran Peraturan Kalurahan ini terdiri dari :

- a. Lampiran I : Laporan Keuangan;
- b. Lampiran II : Laporan Realisasi Kegiatan Periode 01 Januari - 31 Desember Tahun Anggaran 2022;
- c. Lampiran III : Daftar Program Sektoral, Program Daerah dan Program lainnya yang masuk ke Kalurahan.

Pasal 3

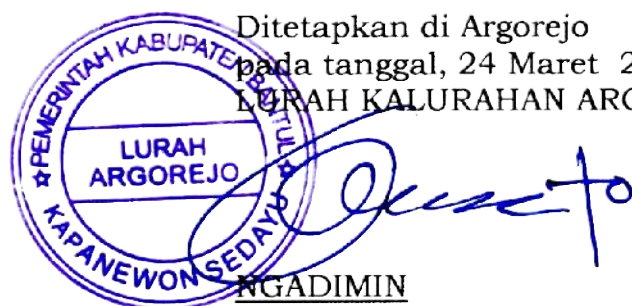
Lampiran sebagaimana dimaksud dalam Pasal 2 merupakan bagian yang tidak terpisahkan dari Peraturan Kalurahan ini.

Pasal 4

Peraturan Kalurahan Argorejo ini mulai berlaku sejak tanggal diundangkan.

Agar setiap orang mengetahui, memerintahkan pengundangan Peraturan Kalurahan ini dengan penempatannya dalam Lembaran Kalurahan Argorejo.

Ditetapkan di Argorejo
pada tanggal, 24 Maret 2023
LURAH KALURAHAN ARGOREJO



NGADIMIN

Ditetapkan di Argorejo
pada tanggal, 24 Maret 2023
CARIK



ANDRY YUNIANITA

LEMBARAN KALURAHAN ARGOREJO TAHUN 2023 NOMOR 1
NOREG PERATURAN KALURAHAN ARGOREJO KAPANEWON SEDAYU
KABUPATEN BANTUL : (07/Argorejo/2023)

Catatan Atas Laporan Keuangan Pemerintah Kalurahan Argorejo, Kapanewon Sedayu, Kabupaten Bantul Tahun Anggaran 2022

A Informasi Umum

Pemerintah Kalurahan Argorejo merupakan Kalurahan di Kapanewon Sedayu, Kabupaten Bantul. Sesuai dengan Surat Keputusan Kalurahan tentang PPKKal No. 04 tahun 2022 Tanggal 03 Januari 2022, saat ini kepengurusan Pelaksana Pengelola Keuangan Desa terdiri dari:

1. Carik Kalurahan : Andry Yunianta, A.Md Sebagai Koordinator
2. Jagabaya : Heri Irianto Sebagai Pelaksana Kegiatan
3. Ulu-ulu : Wiyana Sebagai Pelaksana Kegiatan
4. Kamituwa : Surame Sebagai Pelaksana Kegiatan
5. Kaur Tata Laksana : Arfan Nurrahman, S.Pd sebagai Pelaksana Kegiatan
6. Kaur Pangripta : Unggung Dhewa Nuragha, S.Kom Sebagai Pelaksana Kegiatan
7. Kaur Danarta : Maryono, S.Sos.I Sebagai Bendahara Kalurahan

Kantor Pemerintahan Kalurahan beralamat di Dusun Semampir, Kalurahan Argorejo Kapanewon Sedayu Kabupaten Bantul

B Dasar Penyajian Laporan Keuangan

Laporan Keuangan Desa berupa Laporan Realisasi APBKal sesuai basis kas dengan dasar harga perolehan. Pendapatan dicatat pada saat kas diterima di Bank atau Kas dan Belanja dicatat pada saat kas dikeluarkan dan telah bersifat definitif.

C Rincian Pos Laporan Keuangan

1. Rekonsiliasi SILPA dan Kas

SILPA Tahun Berjalan		123.389.534,00
- Kas di Bendahara		10.773.873,00
- Rekening Kas Desa		112.615.661,00
Mutasi Potongan Pajak		
- Saldo Awal Periode Potongan Pajak yg belum disetor ke Kas Negara	0	
- Penerimaan Potongan Pajak tahun anggaran berjalan	191.707.703	
- Setoran Pajak ke Kas Negara selama tahun anggaran berjalan	191.707.703	
- Saldo Akhir Periode Potongan Pajak yg belum disetor ke Kas Negara		0
 Saldo Kas 31 Desember 2022		123.389.534,00

2. Pendapatan Asli Desa

Pendapatan Asli Desa terdiri dari:

	Anggaran	Realisasi	(Lebih)/ kurang
Pendapatan Asli Desa terdiri dari:			
a. Hasil Usaha	-	-	-
b. Hasil Aset	182.000.000	95.049.000	86.951.000
c. Swadaya, partisipasi, dan Gotong Royong	0	0	-
d. Lain-lain PADes yang sah	41.600.000	24.758.933	16.841.067
	223.600.000	119.807.933	103.792.067

3. Dana Desa

Dana Desa merupakan penerimaan desa yang diperoleh dari APBN. Jumlah penerimaan Dana Desa selama tahun anggaran 2022 adalah sebagai berikut:

	Anggaran	Realisasi	(Lebih)/ kurang
Tahap 1	446.825.400	446.825.400	0
BLT DD Tw 1	126.000.000	126.000.000	0
BLT DD Tw 2	126.000.000	126.000.000	0
Tahap 2	297.883.600	297.883.600	0
BLT DD Tw 3	126.000.000	126.000.000	0
BLT DD Tw 4	126.000.000	126.000.000	0
	1.248.709.000	1.248.709.000	0

4. Bagian dari hasil pajak dan Retribusi Daerah

Penerimaan Desa yang berasal dari Bagian dari hasil pajak dan Retribusi Daerah adalah sebagai berikut:

	Anggaran	Realisasi	(Lebih)/ kurang
Tahap 1	205.693.900	205.693.900	0
Tahap 2	205.693.900	205.693.900	0
	411.387.800	411.387.800	0

5. Alokasi Dana Desa (ADD)

Penerimaan Desa yang berasal dari Alokasi Dana Desa (ADD) adalah sebagai berikut:

	Anggaran	Realisasi	(Lebih)/ kurang
Januari	105.312.000	105.312.000	-
Februari	105.312.000	105.312.000	-
Maret	105.312.000	105.312.000	-
April	105.312.000	105.312.000	-
Mei	105.312.000	105.312.000	-
Juni	105.312.000	105.312.000	-
Juli	105.312.000	105.312.000	-
Agustus	105.312.000	105.312.000	-
September	105.312.000	105.312.000	-
Oktober	105.312.000	105.312.000	-
November	105.312.000	105.312.000	-
Desember	105.309.000	105.309.000	-
	1.263.741.000	1.263.741.000	-

6. Bantuan Keuangan Propinsi

Penerimaan Desa yang berasal dari Bantuan Keuangan Propinsi adalah sebagai berikut:

	Anggaran	Realisasi	(Lebih)/ kurang
	-	-	0
	-	-	0

7. Bantuan Keuangan Kabupaten/kota

Penerimaan Desa yang berasal dari Bantuan Keuangan Kabupaten Bantul adalah sebagai berikut:

	Anggaran	Realisasi	(Lebih)/ kurang
Bantuan Keuangan Kabupaten/kota	918.000.000	918.000.000	-
	918.000.000	918.000.000	-

8. Pendapatan Lain-lain

Pendapatan lain-lain terdiri dari:

	Anggaran	Realisasi	(Lebih)/ kurang
Penerimaan dari hasil kerjasama antar Desa	0	0	0
Penerimaan dari hasil kerjasama Desa dengan pihak ketiga	0	0	0
Penerimaan dari bantuan perusahaan yang berlokasi di Desa	0	0	0
Hibah dan sumbangan dari pihak ketiga	0	0	0
Koreksi kesalahan belanja tahun-tahun anggaran sebelumnya yang mengakibatkan penerimaan di kas Desa	0	0	0
Bunga bank	23.600.000	8.442.933	15.157.067
Lain-lain pendapatan yang sah	18.000.000	16.316.000	1.684.000
	41.600.000	24.758.933	16.841.067

9. Belanja - Bidang Penyelenggaraan Pemerintahan Desa

Belanja untuk Bidang Penyelenggaraan Pemerintahan Desa terdiri dari:

	Anggaran	Realisasi	(Lebih)/ kurang
Belanja Pegawai	1.201.344.256	1.197.149.736	4.194.520
Belanja Barang dan Jasa	379.112.450	339.508.023	39.604.427
Belanja Modal	450.630.345	435.557.545	15.072.800
JUMLAH	2.031.087.051	1.972.215.304	58.871.747

10. Belanja - Bidang Pembangunan Desa

Belanja untuk Bidang Pembangunan Desa terdiri dari:

	Anggaran	Realisasi	(Lebih)/ kurang
Belanja Barang dan Jasa	1.116.733.750	1.034.178.750	82.555.000
Belanja Modal	253.761.500	253.691.500	70.000
JUMLAH	1.370.495.250	1.287.870.250	82.625.000

11. Belanja - Bidang Pembinaan Kemasyarakatan Desa

Belanja untuk Bidang Pembinaan Kemasyarakatan Desa terdiri dari:

	Anggaran	Realisasi	(Lebih)/ kurang
Belanja Barang dan Jasa	273.320.250	220.440.800	52.879.450
Belanja Modal	5.000.000	4.863.450	0
JUMLAH	278.320.250	225.304.250	53.016.000

12. Belanja - Bidang Pemberdayaan Masyarakat Desa

Belanja untuk Bidang Pemberdayaan Masyarakat Desa terdiri dari:

	Anggaran	Realisasi	(Lebih)/ kurang
Belanja Barang dan Jasa	128.695.222	110.198.500	18.496.722
Belanja Modal	0	0	0
JUMLAH	128.695.222	110.198.500	18.496.722

13. Belanja - Bidang Penanggulangan Bencana, Keadaan Darurat dan Mendesak Desa

Selama tahun anggaran 2022, Pemerintahan Desa melakukan penanggulangan bencana dan keadaan darurat

	Anggaran	Realisasi	(Lebih)/ kurang
Belanja Tidak Terduga	529.146.759	523.600.000	5.546.759
JUMLAH	529.146.759	523.600.000	5.546.759

14. Belanja Desa dalam klasifikasi ekonomi

Jumlah belanja dalam klasifikasi ekonomi adalah sebagai berikut

	Anggaran	Realisasi	(Lebih)/ kurang
Belanja Pegawai			
Penghasilan Tetap dan Tunjangan Kepala Des	44.196.000	43.832.040	363.960
Penghasilan Tetap dan Tunjangan	702.744.840	700.043.668	2.701.172
Perangkat Desa			
Jaminan Sosial Kepala Desa dan Perangkat	9.682.476	9.529.128	153.348
Desa			
Tunjangan BPD	116.040.000	116.040.000	-
JUMLAH	872.663.316	869.444.836	3.218.480

Belanja Barang dan Jasa

Belanja Barang Perlengkapan Kantor	393.527.672	307.996.950	85.530.722
Belanja Jasa Honorarium	461.612.700	399.274.000	62.338.700
Belanja Perjalanan Dinas	17.400.000	10.375.000	7.025.000
Belanja Sewa	22.425.000	21.087.500	1.337.500
Belanja Operasional Perkantoran	38.740.000	33.923.373	4.816.627
Belanja Pemeliharaan	14.800.000	9.786.000	5.014.000
Belanja Barang dan Jasa yg Diserahkan Masyarakat	1.004.022.800	957.924.250	46.098.550
JUMLAH	1.952.528.172	1.740.367.073	212.161.099

Belanja Modal

Belanja Modal Pengadaan Tanah	15.000.000	0	15.000.000
Belanja Modal Peralatan, Mesin, dan Alat Berat			-
Belanja Modal Jaringan/Instalasi	-		-
JUMLAH	15.000.000	-	15.000.000

15. Belanja Desa dalam klasifikasi Sub Bidang (Fungsi)

	Anggaran	Realisasi	(Lebih)/ kurang
Bidang Penyelenggaraan pemerintahan Desa			
Sub Bidang Penyelenggaraan Belanja	1.472.597.756,00	1.447.471.309	25.126.447
Penghasilan Tetap, Tunjangan dan			
Operasional Pemerintahan Desa			
Sub Bidang Sarana dan Prasarana	427.825.295	427.752.495	72.800
Pemerintahan Desa			
Sub Bidang Administrasi Kependudukan,	26.057.000	22.825.500	3.231.500
Pencatatan Sipil, Statistik dan Kearsipan			
Sub Bidang Tata Praja Pemerintahan,	128.717.500	94.888.000	33.829.500
Perencanaan, Keuangan dan Pelaporan			
Sub Bidang Pertanahan	37.556.000	22.319.000	15.237.000
JUMLAH	2.092.753.551	2.015.256.304	77.497.247

Bidang Pembangunan Desa

Sub Bidang Pendidikan	129.585.500	109.260.150	20.325.350
Sub Bidang Kesehatan	528.739.750	471.486.000	57.253.750
Sub Bidang Pekerjaan Umum dan	573.821.500	571.813.000	2.008.500
Penataan Ruang			
Sub Bidang Kawasan Permukiman	-	-	0
Sub Bidang Kehutanan & Lingkungan	16.348.500	13.743.600	2.604.900
Hidup			
Sub Bidang Perhubungan, Komunikasi,	122.000.000	121.567.500	432.500
dan Informatika			
Sub Bidang Energi dan Sumber Daya	0	0	0
Mineral			
Sub Bidang Pariwisata	0	0	0
JUMLAH	1.370.495.250	1.287.870.250	82.625.000

Bidang Pembinaan Kemasyarakatan Desa			
Sub Bidang Ketenteraman, Ketertiban Umum, dan Pelindungan Masyarakat	138.627.500	92.321.000	46.306.500
Sub Bidang Kebudayaan dan Keagamaan	42.665.000	40.020.000	2.645.000
Sub Bidang Kepemudaan dan Olah Raga	39.129.750	38.660.950	468.800
Sub Bidang Kelembagaan Masyarakat	57.898.000	54.302.300	3.595.700
JUMLAH	278.320.250	225.304.250	53.016.000

Belanja - Bidang Pemberdayaan Masyarakat Desa

Sub Bidang Kelautan dan Perikanan	0	0	0
Sub Bidang Pertanian dan Peternakan	81.700.000	81.690.000	10.000
Sub Bidang Peningkatan Kapasitas Aparatur Desa	25.341.000	24.116.000	1.225.000
Sub Bidang Pemberdayaan Perempuan, Perlindungan Anak dan Keluarga	14.501.400	3.792.500	10.708.900
Sub Bidang Koperasi, Usaha Mikro Kecil dan Menengah (UMKM)	-	-	-
Sub Bidang Dukungan Penanaman Modal	7.152.822	600.000	6.552.822
Sub Bidang Perdagangan dan Perindustrian	-	-	-
JUMLAH	128.695.222	110.198.500	18.496.722

Belanja - Bidang Penanggulangan Bencana, Keadaan Darurat dan Mendesak Desa

Sub Bidang Keadaan Mendesak	504.000.000	504.000.000	-
Sub Bidang Penanggulangan Bencana	5.546.759	-	5.546.759
Sub Bidang Keadaan Darurat	19.600.000	19.600.000	0
JUMLAH	529.146.759	523.600.000	5.546.759

16. Pembiayaan

Jumlah netto pembiayaan tahun anggaran 2022 adalah sebagai berikut:

	Anggaran	Realisasi	(Lebih)/ kurang
Penerimaan Pembiayaan	338.973.232,00	323.973.105,00	15.000.127
Pengeluaran Pembiayaan	5.000.000	-	5.000.000
JUMLAH	333.973.232	323.973.105	20.000.127

Penerimaan Pembiayaan terdiri dari:

1. SILPA tahun anggaran sebelumnya	338.973.232,00	323.973.105,00	15.000.127
2. Pencairan Dana Cadangan	0	0	-
3. Hasil Penjualan Kekayaan Desa yang dipisahk	0	0	-
	338.973.232,00	323.973.105,00	15.000.127

Pengeluaran Pembiayaan terdiri dari:

1. Pembentukan Dana Cadangan	0	0	-
2. Penyertaan Modal Desa	5.000.000	-	-
	5.000.000	-	-

17. Penyertaan Modal Desa

Penyertaan Modal Desa pada BUMKal adalah sebagai berikut,

	2021	2022	Penambahan/ (Pengurangan)
BUMKal Rejo Mulyo	-	-	-
	-	-	-

Diverifikasi,

(Andry Yunianta, A.Md)

Bendahara Kalurahan,

(Maryono, S.Sos.I)



Lurah Argorejo,

(Agadimin, S.H)

LAMPIRAN I
 PERATURAN KALURAHAN ARGOREJO
 NOMOR 1 TAHUN 2023
 TENTANG LAPORAN PERTANGGUNGJAWABAN REALISASI PELAKSANAAN
 ANGGARAN PENDAPATAN DAN BELANJA DESA TAHUN ANGGARAN 2022

Pemerintah Kalurahan Argorejo
 Kapanewon Sedayu, Kabupaten Bantul
 Rincian Aset Tetap Desa per 31 Desember 2022

No.	Klas Aset dan Nama/Identitas Aset Tetap	Bukti Kepemilikan			Kode Aset Tetap	Tahun Perolehan	Nilai Perolehan	Kondisi Aset Tetap *)	Keterangan
		Jenis	Nomor	Tanggal					
I	Tanah								
						-			
II	Peralatan, Mesin, dan Alat Berat								
1	almari kayu	0	12.02.34.002.01-02.2015	1961		1961	960.000	B	8
2	Alat pemadam	0	12.02.34.002.01-02.2016	1979		1979	20.000	B	2
3	Mesin Ketik	citizen	12.02.34.002.01-02.1979	1979		1979	129.000	RB	1
4	Almari kaca	Almari kaca	12.02.34.002.01.2021	1980		1980	180.000	B	3
5	Kursi besi	Besi	12.02.34.002.01.1984	1980		1980	450.000	B	150
6	Kursi tice kayu	Filing Kabinet	12.02.34.002.01.1985	1980		1980	60.000	RS	5
7	Meja	Meja tulis besar	12.02.34.002.01-03.1980	1980		1980	80.000	RB	1
8	Mesin Ketik	Royallungun	12.02.34.002.01-08.1961	1980		1980	425.000	RB/RR	1
9	Papan nama insetansi	0	12.02.34.002.01-07.2010	1980		1980	47.000	RR/B	1
10	Podium	0	12.02.34.002.01.1995	1980		1980	60.000	RB	1
11	Kursi kayu	Kayu	12.02.34.002.01.2020	1981		1981	50.000	B	5
12	Rool meter	0	12.02.34.002.01.1995	1982		1982	6.000	RB	1
13	Jam Dinding	Orion	12.02.34.002.01.2021	1983		1983	10.000	B	1
14	kursi lipat	Futura	12.02.34.002.01.2021	1983		1983	150.000	B	12
15	Kursi putar	Putar	12.02.34.002.01.2023	1983		1983	75.000	B	1
16	Kursi rapat	Rapat	12.02.34.002.01.2012	1983		1983	250.000	RB	50
17	Kursi tangan	Tangan	12.02.34.002.01-02.2016	1983		1983	65.000	B	5
18	Meja	Meja lebar	12.02.34.002.01-04.2018	1983		1983	75.000	B	5
19	Meja	Meja lipat	12.02.34.002.01-06.2018	1983		1983	20.000	B	1
20	Meja	Meja panjang	12.02.34.002.01-07.2018	1983		1983	150.000	B	10
21	Tv sharp	Sharp	12.02.34.002.01-06.2018	1983		1983	80.000	B	1
22	almari	besi / Filing cabine	12.02.34.002.01-02.1999	1984		1984	70.000	B	1
23	Jam Dinding	Seiko	12.02.34.002.01.2016	1984		1984	32.000	B	1
24	Mesin Ketik	Brate	12.02.34.002.01-02.2019	1985		1985	117.000	B	1
25	Papan nama apsen	0	12.02.34.002.01.2018	1986		1986	5.000	B	1
26	Jam Dinding	Korpri	12.02.34.002.01-05.2019	1990		1990	58.000	B	1
27	Kalkulator	Casio	12.02.34.002.01-08.2017	1990		1990	20.000	B	1
28	Mesin Ketik	Amida nakayima	12.02.34.002.01-08.2018	1992		1992	299.000	B	1
29	Mesin Ketik	Oktimal	12.02.34.002.01-02.2019	1992		1992	290.000	B	1
30	Kalkulator	Ristok	12.02.34.002.01.1995	1993		1993	6.000	RB	1
31	Mesin Ketik	Brate	12.02.34.002.01.2019	1994		1994	225.000	B	1
32	Amplifier	0	12.02.34.002.01.1990	1995		1995	300.000	B	1
33	Microphone	Dynamic TOA	12.02.34.002.01.1983	1995		1995	80.000	RB	1
34	Horn	Toa	12.02.34.002.01.1984	1995		1995	50.000	RB	1
35	Kalkulator	Citizen	12.02.34.002.01-15.2016	1998		1998	10.000	RR/B	1
36	Kipas angin	Maspion	12.02.34.002.01.1990	1998		1998	40.000	RB	1
37	Foto	Presiden & Wapres	12.02.34.002.01.1998	1999		1999	100.000	RB	2


38	TV warna akari	Akari	12.02.34.002.01.1993	2001		2001	1.300.000	RB	1
39	Meja	Meja komputer	12.02.34.002.01-02.2021	2003		2003	300.000	B	1
40	Panggung	0	12.02.34.002.01-02.2021	2004		2004	12.000.000	B	24
41	Sepeda motor	Yamaha	12.02.34.002.01.1998	2006		2006	12.000.000	RB	1
42	Dispenser	Sanken	12.02.34.002.01-02.2015	2008		2008	1.250.000	B	1
43	Komputer	0	12.02.34.002.01-02.2012	2008		2008	4.000.000	B	1
44	Komputer	0	12.02.34.002.01.2008	2009		2009	4.400.000	RB	1
45	Monitor komputer	Advance	12.02.34.002.01.2009	2009		2009	500.000	RB	1
46	Almari kecil	Kecil	12.02.34.002.01-02.2015	2010		2010	1.505.000	B	7
47	Laptop	Toshiba	12.02.34.002.01.2016	2010		2010	6.000.000	B	1
48	Tv lg 21"	LG	12.02.34.002.01-150.1980	2010		2010	750.000	RB	1
49	Soundsystem	0	12.02.34.002.01-12.1981	2011		2011	4.000.000	RB	1
50	Almari	0	12.02.34.002.01-12.1983	2012		2012	3.000.000	RB	1
51	Faximile	0	12.02.34.002.01-23.2016	2012		2012	2.500.000	B	1
52	Kipas angin	Maspion	12.02.34.002.01-80.2017	2012		2012	650.000	B	2
53	Lampu spot	0	12.02.34.002.01.1983	2012		2012	1.500.000	RB	2
54	Laptop	Acer	12.02.34.002.01-50.1983	2012		2012	6.000.000	RB/RR	1
55	LCD Proyektor	Hitachi	12.02.34.002.01.2016	2012		2012	7.000.000	B	1
56	Meja	Meja teller	12.02.34.002.01-05.1983	2012		2012	2.000.000	RB	1
57	Laptop	Acer	12.02.34.002.01-05.1980	2014		2014	5.000.000	RB	1
58	Printer	HP P1102	12.02.34.002.01-05.2015	2014		2014	2.600.000	B	2
59	Airconditioner	LG	12.02.34.002.01-02.2016	2015		2015	6.255.000	B	2
60	Kipas angin	Maspion	12.02.34.002.01-02.2021	2015		2015	900.000	B	2
61	Komputer	0	12.02.34.002.01-10.2021	2015		2015	9.400.000	B	2
62	Kursi tunggu	Kursi Tamu	12.02.34.002.01.2021	2015		2015	2.650.000	B	2
63	Laptop	Acer	12.02.34.002.01-02.2012	2015		2015	4.000.000	RB/B	1
64	Airconditioner	LG	12.02.34.002.01.2012	2016		2016	9.628.200	RB	2
65	Almari	Filing Kabinet	12.02.34.002.01.2014	2016		2016	6.800.000	B	2
66	Genset	0	12.02.34.002.01.2016	2016		2016	11.800.000	B	1
67	Kalkulator	Citizen	12.02.34.002.01.2017	2016		2016	1.200.000	B	15
68	Komputer DUKCAPIL	0	12.02.34.002.01.2018	2016		2016	7.000.000	B	1
69	Kursi lipat	Futura	12.02.34.002.01.2020	2016		2016	8.510.000	B	23
70	Kursi tamu	Tamu	12.02.34.002.01.2020	2016		2016	6.000.000	B	1
71	Kursi tunggu	Kursi Tamu	12.02.34.002.01.2015	2016		2016	3.000.000	B	2
72	Laptop	Acer	12.02.34.002.01.2010	2016		2016	5.000.000	RR	1
73	LCD Proyektor	Hitachi	12.02.34.002.01.2012	2016		2016	6.528.000	B	1
74	Almari Pedukuhan	0	12.02.34.002.01.2016	2016		2016	10.400.000	B	13
75	Meteran	0	12.02.34.002.01-13.2016	2016		2016	741.000	B	13
76	Printer	Epson	12.02.34.002.01.2003	2016		2016	750.000	RR	1
77	perangkat wifi	0	12.02.34.002.01-05.1983	2016		2016	20.000.000	RR	1
78	Router Wifi indihome	0	12.02.34.002.01.1983	2016		2016	1.000.000	RB	2
79	Tangga segitiga	0	12.02.34.002.01-02.2018	2016		2016	690.000	B	1
80	Umbul umbul	0	12.02.34.002.01-10.1983	2016		2016	3.900.000	B	39
81	Handy Talkie	Alinco	12.02.34.002.01-13.2017	2017		2017	11.200.000	B	8
82	Kursi lipat	Citos	12.02.34.002.01.2012	2017		2017	30.000.000	B	80
83	Laptop	Asus	12.02.34.002.01.1980	2017		2017	7.000.000	B	1
84	Meja	Meja Pedukuhan	12.02.34.002.01-02.2021	2017		2017	6.500.000	B	13
85	Mesin absensi sidik jari	ZT 1200	12.02.34.002.01.2017	2017		2017	3.500.000	B	1
86	Mesin air (pompa)	Shimitsu	12.02.34.002.01.2021	2017		2017	550.000	B	1
87	Foto	Mantan Lurah	12.02.34.002.01.2017	2018		2018	500.000	B	4
88	Foto	Mantan Presiden R	12.02.34.002.01.1992	2018		2018	750.000	B	6

89	Foto	Pahlawan	12.02.34.002.01.1985	2018		2018	875.000	B	7
90	Foto	Presiden & Wapres	12.02.34.002.01.1994	2018		2018	750.000	B	6
91	Gordyn 1 set	0	12.02.34.002.01.1979	2018		2018	5.000.000	RR	1
92	Handy Talkie	Alinco	12.02.34.002.01.1992	2018		2018	11.200.000	RR	8
93	Laptop	Acer	12.02.34.002.01.1980	2018		2018	7.000.000	B	1
94	Meja	Meja lipat	12.02.34.002.01-13.2016	2018		2018	600.000	B	2
95	Microphone	Wireless/SHURE	12.02.34.002.01.2018	2018		2018	750.000	B	1
96	Gergaji mesin (FPRB)	Gasoline	12.02.34.002.01.2009	2019		2019	3.000.000	RB	2
97	Handy Talkie	Alinco	12.02.34.002.01-24.2004	2019		2019	6.500.000	RR/B	5
98	Handy Talkie (Linmas)	0	12.02.34.002.01.1986	2019		2019	1.000.000	RB	2
99	Jam Dinding	Digital	12.02.34.002.01.1980	2019		2019	3.000.000	RB	1
100	CCTV	EZ-IP	12.02.34.002.01.1980	2020		2020	7.000.000	RR	1
101	Laptop	ACER Swift 3	12.02.34.002.01-02.2014	2020		2020	7.000.000	B	1
102	Laptop	ASUS X441U	12.02.34.002.01.2016	2020		2020	7.000.000	B	1
103	Printer	Canon G2010	12.02.34.002.01.2020	2020		2020	1.600.000	B	1
104	Rak etalase FPRB	0	12.02.34.002.01.1982	2021		2021	2.500.000	B	1
105	Dispenser FPRB	0	12.02.34.002.01.2016	2021		2021	350.000	B	1
106	Dispender	Miyako	12.02.34.002.01-02.2016	2021		2021	700.000	B	2
107	Kipas angin	Miyako	12.02.34.002.01.2011	2021		2021	600.000	B	2
108	Lampu duduk	0	12.02.34.002.01.2011	2021		2021	400.000	B	2
109	senter kepala FPRB	0	12.02.34.002.01.2021	2021		2021	1.000.000	RB	10
110	Lampu ligthing FPRB	0	12.02.34.002.01.2010	2021		2021	1.700.000	B	1
111	Meja plastik	fortone	12.02.34.002.01.1983	2021		2021	400.000	RB	2
112	Pompa air FPRB	0	12.02.34.002.01.2001	2021		2021	650.000	RB	1
113	TV	0	12.02.34.002.01-39.2016	2021		2021	1.500.000	RB/RR	1
114	Tikar	0	12.02.34.002.01-03.2021	2021		2021	750.000	B	3
115	Kompore gas fprb	niko	12.02.34.002.01.2021	2021		2021	500.000	B	1
116	Kompore gas	0	12.02.34.002.01.2021	2021		2021	750.000	B	1
117	Tabung gas Oksigen	0	12.02.34.002.01-14.2021	2021		2021	23.520.000	B	14
118	Tabung gas 5kg	Bright gas	12.02.34.002.01.2021	2021		2021	400.000	B	1
119	Kasur Springbed	0	12.02.34.002.01-02.2021	2021		2021	1.800.000	B	2
120	Kasur Busa	0	12.02.34.002.01.2021	2021		2021	400.000	B	1
121	Jemuran alumunium	0	12.02.34.002.01.2021	2021		2021	200.000	B	1
122	LCD Proyektor dan Kabel HDMI Bamuskal	0	12.02.34.002.01.2022	2022		2022	3.900.000	B	1
123	Hardisk Bamuskal	0	12.02.34.002.01.2022	2022		2022	800.000	B	1
124	Rumbai Meja	0	12.02.34.002.01.2022	2022		2022	3.000.000	B	1
125	Komputer	0	12.02.34.002.01.2022	2022		2022	7.000.000	B	1
126	Mesin Pemotong Rumput	0	12.02.34.002.01.2022	2022		2022	5.000.000	B	1
III	Kendaraan								
1	Sepeda Motor	Yamaha	12.02.34.002.01.2006	2006		2006	12.000.000	B	1
IV	Gedung dan Bangunan								
1	Kantor Kalurahan			1970		1970	370.000.000	B	370M ²
2	Gedung Serbaguna			2012		2012	490.000.000	RR	196M ²
3	Papan Nama			2010		2010	35.000.000	RB	24M ²
4	Agro Wisata			2018		2018	500.000.000	B	
5	Pasar Desa			1970		1970	300.000.000	B	
6	Kios Pasar Desa			1980		1980	256.000.000	B	
7	Gedung TK/Paud			2018		2018	101.142.800	B	

V	Jalan								
1	Cor Blok Kalakan	Stimulan	2014		2014	2.000.000	B		
2	Cor Blok Pedukuhan Kepuhan	Stimulan	2014		2014	2.000.000	B		
3	Cor Blok Pedukuhan Polaman	Stimulan	2014		2014	2.000.000	B		
4	Cor Blok Bandut Kidul	Stimulan	2014		2014	2.000.000	B		
5	Cor Blok Pedukuhan Metes	Stimulan	2014		2014	2.000.000	B		
6	Cor Blok Pedukuhan Pendul	Stimulan	2014		2014	2.000.000	B		
7	Cor Blok Pedukuhan Ngentak	Stimulan	2014		2014	2.000.000	B		
8	Cor Blok Pedukuhan Metes RT 046		2015		2015	65.280.000	B	77.75 M ³	
9	Cor Blok Pedukuhan Gunung Polo RT 026		2015		2015	40.185.000	B	46.65 M ³	
10	Cor Blok Pedukuhan Kalakan RT 002		2015		2015	34.310.000	B	41.60 M ³	
11	Cor Blok Pedukuhan Pendul RT 050		2015		2015	80.084.500	B	95 M ³	
12	Cor Blok Pedukuhan Semampir RT 008		2015		2015	40.185.000	B	46.65 M ³	
13	Cor Blok Pedukuhan Kepuhan RT 12		2015		2015	56.230.500	B	66.40 M ³	
14	Cor Blok Karangasem-Bandut Kidul		2015		2015	88.248.500	B	106.70 M ³	
15	Cor Blok Pedukuhan Pendul		2016		2016	115.104.000	B	109,15 m ³	
16	Cor Blok Pedukuhan Kepuhan		2016		2016	74.951.000	B	78 m ³	
17	Cor Blok Pedukuhan Polaman		2016		2016	57.277.000	B	56 m ³	
18	Cor Blok Pedukuhan Pereng Wetan		2016		2016	62.589.000	B	60,20 m ³	
19	Cor Blok Pedukuhan Gunung Polo		2016		2016	22.216.000	B	19,75 m ³	
20	Cor Blok Pedukuhan Gunung Polo		2016		2016	36.531.000	B	34 m ³	
21	Cor Blok Pedukuhan Ngentak		2016		2016	69.826.400	B	72 m ³	
22	Cor Blok Pedukuhan Bandut Lor		2016		2016	86.772.000	B	82 m ³	
23	Cor Blok Pedukuhan Metes		2016		2016	80.871.000	B	76 m ³	
24	Cor Blok Pedukuhan Bandut Kidul		2016		2016	52.847.000	B	55 m ³	
25	Cor Blok Pedukuhan Semampir		2016		2016	53.026.000	B	53 m ³	
26	Jalan Desa		2018		2018	35.000.000	B		
27	Jalan Desa		2019		2019	348.312.000	B		
28	Jalan Desa		2020		2020	682.543.000	B		
29	Jalan Lingkungan		2021		2021	313.847.000	B		
30	Jalan Kalurahan		2022		2022	242.028.500	B		
VI	Jembatan								
1	Plat Jembatan Pedukuhan Bandut Lor		2015		2015	11.916.500	B	3.25 M ³	
2	Jembatan Desa		2017		2017	64.407.640	B		
3	Jembatan Kalurahan		2022		2022	95.000.000	B		
VII	Irigasi/Embung/Air Sungai/Drainase								
1	Saluran irigasi Pedukuhan Semampir	Stimulan	2014		2014	2.000.000	B		
2	Drainase Pedukuhan Gunung Polo	Stimulan	2014		2014	2.000.000	B		
3	Drainase Pedukuhan Sundi Kidul	Stimulan	2014		2014	2.000.000	B		
4	Drainase Bandut Lor	Stimulan	2014		2014	2.000.000	B		
5	Saluran irigasi Bulak Pule		2015		2015	76.492.000	B	127 M ³	
6	Drainase Pedukuhan Sundi Kidul RT 029		2015		2015	48.815.000	B	88.75 M ³	
7	Drainase Pedukuhan Polaman		2015		2015	53.500.000	B	96 M ³	
8	Drainase Pedukuhan Senowo RT 22		2015		2015	48.996.000	B	87.5 M ³	
9	Drainase Pedukuhan Kalakan		2016		2016	84.288.000	B	98 m ³	
10	Drainase Pedukuhan Senowo		2016		2016	57.834.500	B	59 m ³	
11	Drainase Pedukuhan Sundi Kidul		2016		2016	71.803.500	B	84 m ³	
12	Drainase, Gorong-gorong, Talud Pereng Wetan		2016		2016	89.185.500	B	108,40 m ³	
13	Saluran Irigasi Bulak Kalakan		2016		2016	83.093.000	B	124,80 m ³	

14	Saluran Irigasi Bulak Polaman			2016		2016	54.798.000	B	72,80 m ³
15	Saluran Irigasi Bulak Lor Ngentak			2016		2016	3.447.900	B	22 m ³
16	Saluran Drainase/gorong-gorong Desa			2017		2017	91.104.000	B	
17	Prasarana Pendukung Jalan Desa			2019		2019	1.130.598.518	B	
18	Prasarana Jalan Desa			2020		2020	401.294.000	B	
19	Prasarana Jalan Kalurahan			2021		2021	29.999.500	B	
20	Prasarana Jalan Kalurahan			2021		2021	765.721.000	B	
21	Prasarana Jalan Kalurahan			2022		2022	234.784.500	B	
VIII	Jaringan/Instalasi								
1	Jaringan Air Bersih/Air minum desa			2017		2017	35.000.000	B	
2	Jaringan Irigasi Desa			2017		2017	158.334.200	B	
3	Sanitasi Terpadu Berbasis Masyarakat			2017		2017	7.000.000	B	
4	Jaringan Irigasi Desa			2018		2018	148.995.795	B	
5	Penerangan Jalan Desa/Dusun			2018		2018	74.922.500	B	
6	Sambungan Air Bersih ke Rumah Tangga			2019		2019	64.996.494	B	
7	Sarana Penerangan Jalan			2021		2021	95.200.000	B	
IX	Aset Tetap Lainnya								
1	Talud Pedukuhan Pereng Wetan	Stimulan		2014		2014	2.000.000	B	
2	Gapura Pedukuhan Senowo	Stimulan		2014		2014	2.000.000	B	
3	Talud Jalan Pereng Wetan			2015		2015	51.472.500	B	82,5 M ³
4	Talud Jembatan Pedukuhan Bandut Lor			2015		2015	22.200.000	B	25,3 M ³
5	Talud Pedukuhan Kepuhan RT 12			2015		2015	63.056.500	B	112,86 M ³
6	Talud Pedukuhan Bandut Lor RT 32			2015		2015	34.426.500	B	60,5 M ³
7	Bronjong Jembatan Polaman - Kepuhan			2016		2016	67.266.000	B	
8	Talud/bronjong/Turap/Bangkit			2017		2017	246.251.100	B	
9	GAPURA Desa/Dusun			2017		2017	91.104.000	B	
10	Talud/bronjong/Turap/Bangkit			2018		2018	341.930.316	B	
11	Fasilitas Jamban Umum/MCK umum			2019		2019	39.997.750	B	
12	Fasilitas Pengelolaan Sampah			2019		2019	74.876.600	B	
X	Konstruksi dalam Pengerjaan								
1	Gedung Kalurahan			2020		2020	1.044.266.995	B	625M ²
Total Nilai Aset Tetap per 31 Desember 2022							11.376.329.708		

*)Diisi dengan Baik(B), Rusak Ringan(RR), dan Rusak Berat (RB)




LAMPIRAN II
 PERATURAN KALURAHAN ARGOREJO
 NOMOR 1 TAHUN 2023
 TENTANG LAPORAN PERTANGGUNGJAWABAN REALISASI PELAKSANAAN
 ANGGARAN PENDAPATAN DAN BELANJA DESA TAHUN ANGGARAN 2022

LAPORAN REALISASI APBKAL
PEMERINTAH KALURAHAN ARGOREJO
KAPANEWON SEDAYU
KABUPATEN BANTUL
TAHUN ANGGARAN 2022

	Anggaran	Realisasi	(Lebih)/Kurang
PENDAPATAN			
Pendapatan Asli Kalurahan	182.000.000	95.049.000	86.951.000
Pendapatan Transfer			
Dana Desa	1.248.709.000	1.248.709.000	-
Bagian dr hasil pajak dan Retribusi Daerah	411.387.800	411.387.800	-
Alokasi Dana Desa	1.263.741.000	1.263.741.000	-
Bantuan Keuangan Provinsi	63.000.000	63.000.000	-
Bantuan Keuangan kabupaten/Kota	855.000.000	855.000.000	-
Pendapatan Lain-lain	41.600.000	24.758.933	16.841.067
JUMLAH PENDAPATAN	4.065.437.800	3.961.645.733	103.792.067
BELANJA			
Bidang Penyelenggaraan Pemerintah Kalurahan	2.092.753.551	2.015.256.304	77.497.247
Bidang Pelaksanaan Pembangunan Kalurahan	1.370.495.250	1.287.870.250	82.625.000
Bidang Pembinaan Kemasyarakatan Kalurahan	278.320.250	225.304.250	53.016.000
Bidang Pemberdayaan Masyarakat Kalurahan	128.695.222	110.198.500	18.496.722
Bidang Penanggulangan, Bencana, Keadaan Darurat dan MenKalurahank Kalurahan	529.146.759	523.600.000	5.546.759
JUMLAH BELANJA	4.399.411.032	4.162.229.304	237.181.728
SURPLUS/(DEFISIT)	- 333.973.232	- 200.583.571	- 133.389.661
PEMBIAYAAN			
Penerimaan Pembiayaan	338.973.232	323.973.105	15.000.127
Pengeluaran Pebiayaan	5.000.000	0	5.000.000
PEMBIAYAAN NETTO	333.973.232	323.973.105	10.000.127
SILPA TAHUN BERJALAN		123.389.534	- 123.389.534

Argorejo, 24 Maret 2023

Lurah Argorejo



Wahidin, S.H

**LAPORAN REALISASI PELAKSANAAN
ANGGARAN PENDAPATAN DAN BELANJA DESA
PEMERINTAH KALURAHAN ARGOREJO
TAHUN ANGGARAN 2022**

Realisasi s.d 31/12/2022

KODE REK		URAIAN	ANGGARAN (Rp)	REALISASI (Rp)	LEBIH/(KURANG) (Rp)
1	2	3	4	5	6
	4.	PENDAPATAN			
	4.1.	Pendapatan Asli Kalurahan	182.000.000,00	95.049.000,00	86.951.000,00
	4.1.2.	Hasil Aset Kalurahan	182.000.000,00	95.049.000,00	86.951.000,00
	4.1.2.01.	Pengelolaan Tanah Kas Desa	170.000.000,00	83.049.000,00	86.951.000,00
	4.1.2.03.	Pasar Desa	12.000.000,00	12.000.000,00	0,00
	4.2.	Pendapatan Transfer	3.841.837.800,00	3.841.837.800,00	0,00
	4.2.1.	Dana Desa	1.248.709.000,00	1.248.709.000,00	0,00
	4.2.1.01.	Dana Desa	1.248.709.000,00	1.248.709.000,00	0,00
	4.2.2.	Bagi Hasil Pajak dan Retribusi	411.387.800,00	411.387.800,00	0,00
	4.2.2.01.	Bagi Hasil Pajak dan Retribusi Daerah Kabupaten	411.387.800,00	411.387.800,00	0,00
	4.2.3.	Alokasi Dana Desa	1.263.741.000,00	1.263.741.000,00	0,00
	4.2.3.01.	Alokasi Dana Desa	1.263.741.000,00	1.263.741.000,00	0,00
	4.2.4.	Bantuan Keuangan Provinsi	63.000.000,00	63.000.000,00	0,00
	4.2.4.01.	Bantuan Keuangan dari APBD Provinsi	63.000.000,00	63.000.000,00	0,00
	4.2.5.	Bantuan Keuangan Kabupaten/Kota	855.000.000,00	855.000.000,00	0,00
	4.2.5.01.	Bantuan Keuangan dari APBD Kabupaten/Kota	855.000.000,00	855.000.000,00	0,00
	4.3.	Pendapatan Lain-lain	41.600.000,00	24.758.933,00	16.841.067,00
	4.3.6.	Bunga Bank	23.600.000,00	8.442.933,00	15.157.067,00
	4.3.6.01.	Bunga Bank	23.600.000,00	8.442.933,00	15.157.067,00
	4.3.7.	Lain-lain Pendapatan Desa Yang Sah	18.000.000,00	16.316.000,00	1.684.000,00
	4.3.7.99.	Lain-lain Pendapatan Desa Yang Sah	18.000.000,00	16.316.000,00	1.684.000,00
		JUMLAH PENDAPATAN	4.065.437.800,00	3.961.645.733,00	103.792.067,00
	5.	BELANJA			
1		BIDANG PENYELENGGARAN PEMERINTAHAN KALURAHAN	2.092.753.551,00	2.015.256.304,00	77.497.247,00
1.1		Penyelenggaraan Belanja Siltap, Tunjangan dan	1.472.597.756,00	1.447.471.309,00	25.126.447,00
1.1.1		Penyediaan Penghasilan Tetap dan Tunjangan Lurah	44.196.000,00	43.832.040,00	363.960,00
1.1.1	5.1.	Belanja Pegawai	44.196.000,00	43.832.040,00	363.960,00
1.1.1	5.1.1.	Penghasilan Tetap dan Tunjangan Kepala Desa	44.196.000,00	43.832.040,00	363.960,00
1.1.1	5.1.1.01.	Penghasilan Tetap Kepala Desa	36.396.000,00	36.032.040,00	363.960,00
1.1.1	5.1.1.02.	Tunjangan Kepala Desa	7.800.000,00	7.800.000,00	0,00
1.1.2		Penyediaan Penghasilan Tetap dan Tunjangan Pamong Kalurahan	702.744.840,00	700.043.668,00	2.701.172,00
1.1.2	5.1.	Belanja Pegawai	702.744.840,00	700.043.668,00	2.701.172,00
1.1.2	5.1.2.	Penghasilan Tetap dan Tunjangan Perangkat Desa	702.744.840,00	700.043.668,00	2.701.172,00

KODE REK		URAIAN	ANGGARAN (Rp)	REALISASI (Rp)	LEBIH/(KURANG) (Rp)
1	2	3	4	5	6
1.1.2	5.1.2.01.	Penghasilan Tetap Perangkat Desa	531.918.000,00	531.939.268,00	(21.268,00)
1.1.2	5.1.2.02.	Tunjangan Perangkat Desa	170.826.840,00	168.104.400,00	2.722.440,00
1.1.3		Penyediaan Jaminan Sosial bagi Lurah dan Pamong Kalurahan	9.682.476,00	9.529.128,00	153.348,00
1.1.3	5.1.	Belanja Pegawai	9.682.476,00	9.529.128,00	153.348,00
1.1.3	5.1.3.	Jaminan Sosial Kepala Desa dan Perangkat De	9.682.476,00	9.529.128,00	153.348,00
1.1.3	5.1.3.02.	Jaminan Kesehatan Perangkat Desa	9.682.476,00	9.529.128,00	153.348,00
1.1.4		Penyediaan Operasional Pemerintah Kalurahan (ATK, Honor PKPKK dan PPKK, Perlengkapan	151.585.500,00	136.533.573,00	15.051.927,00
1.1.4	5.2.	Belanja Barang dan Jasa	148.585.500,00	133.533.573,00	15.051.927,00
1.1.4	5.2.1.	Belanja Barang Perlengkapan	42.495.500,00	38.849.200,00	3.646.300,00
1.1.4	5.2.1.01.	Belanja Alat Tulis Kantor dan Benda Pos	9.775.500,00	9.757.900,00	17.600,00
1.1.4	5.2.1.02.	Belanja Perlengkapan Alat-alat Listrik	3.000.000,00	2.283.500,00	716.500,00
1.1.4	5.2.1.03.	Belanja Perlengkapan Alat Rumah Tangga dan B	3.000.000,00	2.797.700,00	202.300,00
1.1.4	5.2.1.04.	Belanja Bahan Bakar Minyak/Gas/Isi Ulang Tabu	4.050.000,00	3.316.000,00	734.000,00
1.1.4	5.2.1.05.	Belanja Barang Cetak dan Penggandaan	10.000.000,00	9.161.600,00	838.400,00
1.1.4	5.2.1.06.	Belanja Barang Konsumsi (Makan/Minum)	12.670.000,00	11.532.500,00	1.137.500,00
1.1.4	5.2.2.	Belanja Jasa Honorarium	45.600.000,00	45.600.000,00	0,00
1.1.4	5.2.2.99.	Belanja Jasa Honorarium Lainnya	45.600.000,00	45.600.000,00	0,00
1.1.4	5.2.3.	Belanja Perjalanan Dinas	7.950.000,00	6.375.000,00	1.575.000,00
1.1.4	5.2.3.01.	Belanja Perjalanan Dinas Dalam Kabupaten/Kota	5.000.000,00	5.000.000,00	0,00
1.1.4	5.2.3.02.	Belanja Perjalanan Dinas Luar Kabupaten/Kota	2.950.000,00	1.375.000,00	1.575.000,00
1.1.4	5.2.5.	Belanja Operasional Perkantoran	38.740.000,00	33.923.373,00	4.816.627,00
1.1.4	5.2.5.01.	Belanja Jasa Langganan Listrik	18.600.000,00	15.978.546,00	2.621.454,00
1.1.4	5.2.5.03.	Belanja Jasa Langganan Majalah/Surat Kabar	1.140.000,00	810.000,00	330.000,00
1.1.4	5.2.5.07.	Belanja Jasa Perpanjangan Ijin/Pajak	19.000.000,00	17.134.827,00	1.865.173,00
1.1.4	5.2.6.	Belanja Pemeliharaan	13.800.000,00	8.786.000,00	5.014.000,00
1.1.4	5.2.6.02.	Belanja Pemeliharaan Kendaraan Bermotor	5.800.000,00	1.925.000,00	3.875.000,00
1.1.4	5.2.6.03.	Belanja Pemeliharaan Peralatan	5.000.000,00	4.545.000,00	455.000,00
1.1.4	5.2.6.99.	Belanja Pemeliharaan Lainnya	3.000.000,00	2.316.000,00	684.000,00
1.1.4	5.3.	Belanja Modal	3.000.000,00	3.000.000,00	0,00
1.1.4	5.3.2.	Belanja Modal Pengadaan Peralatan, Mesin dai	3.000.000,00	3.000.000,00	0,00
1.1.4	5.3.2.04.	Belanja Modal Peralatan Mebelair dan Aksesoris	3.000.000,00	3.000.000,00	0,00
1.1.5		Penyediaan Tunjangan Badan Permusyawaratan Kalurahan	116.040.000,00	116.040.000,00	0,00
1.1.5	5.1.	Belanja Pegawai	116.040.000,00	116.040.000,00	0,00
1.1.5	5.1.4.	Tunjangan BPD	116.040.000,00	116.040.000,00	0,00
1.1.5	5.1.4.01.	Tunjangan Kedudukan BPD	116.040.000,00	116.040.000,00	0,00
1.1.6		Penyediaan Operasional Badan Permusyawaratan Kalurahan (rapat, ATK, Makan	24.468.000,00	18.588.000,00	5.880.000,00

KODE REK		URAIAN	ANGGARAN (Rp)	REALISASI (Rp)	LEBIH/(KURANG) (Rp)
1	2	3	4	5	6
1.1.6	5.2.	Belanja Barang dan Jasa	19.618.000,00	13.738.000,00	5.880.000,00
1.1.6	5.2.1.	Belanja Barang Perlengkapan	14.618.000,00	13.138.000,00	1.480.000,00
1.1.6	5.2.1.01.	Belanja Alat Tulis Kantor dan Benda Pos	1.638.000,00	1.638.000,00	0,00
1.1.6	5.2.1.05.	Belanja Barang Cetak dan Penggandaan	825.000,00	0,00	825.000,00
1.1.6	5.2.1.06.	Belanja Barang Konsumsi (Makan/Minum)	7.155.000,00	6.500.000,00	655.000,00
1.1.6	5.2.1.09.	Belanja Pakaian Dinas/Seragam/Atribut	5.000.000,00	5.000.000,00	0,00
1.1.6	5.2.2.	Belanja Jasa Honorarium	2.100.000,00	0,00	2.100.000,00
1.1.6	5.2.2.04.	Belanja Jasa Honorarium Tenaga Ahli/Profesi/Ko	1.350.000,00	0,00	1.350.000,00
1.1.6	5.2.2.99.	Belanja Jasa Honorarium Lainnya	750.000,00	0,00	750.000,00
1.1.6	5.2.3.	Belanja Perjalanan Dinas	2.900.000,00	600.000,00	2.300.000,00
1.1.6	5.2.3.01.	Belanja Perjalanan Dinas Dalam Kabupaten/Kota	2.900.000,00	600.000,00	2.300.000,00
1.1.6	5.3.	Belanja Modal	4.850.000,00	4.850.000,00	0,00
1.1.6	5.3.2.	Belanja Modal Pengadaan Peralatan, Mesin dan	4.850.000,00	4.850.000,00	0,00
1.1.6	5.3.2.02.	Belanja Modal Peralatan Elektronik dan Alat Stud	4.850.000,00	4.850.000,00	0,00
1.1.7		Penyediaan Insentif/Operasional RT/RW	73.000.000,00	73.000.000,00	0,00
1.1.7	5.2.	Belanja Barang dan Jasa	73.000.000,00	73.000.000,00	0,00
1.1.7	5.2.1.	Belanja Barang Perlengkapan	0,00	0,00	0,00
1.1.7	5.2.1.06.	Belanja Barang Konsumsi (Makan/Minum)	0,00	0,00	0,00
1.1.7	5.2.2.	Belanja Jasa Honorarium	73.000.000,00	73.000.000,00	0,00
1.1.7	5.2.2.99.	Belanja Jasa Honorarium Lainnya	73.000.000,00	73.000.000,00	0,00
1.1.91		Penyediaan Tunjangan Kinerja Bagi Lurah,Pamong Kalurahan ,Dan Bamuskal	19.340.000,00	19.340.000,00	0,00
1.1.91	5.1.	Belanja Pegawai	19.340.000,00	19.340.000,00	0,00
1.1.91	5.1.4.	Tunjangan BPD	19.340.000,00	19.340.000,00	0,00
1.1.91	5.1.4.02.	Tunjangan Kinerja BPD	19.340.000,00	19.340.000,00	0,00
1.1.92		Penyediaan Tunjangan Hari Raya Bagi Lurah ,Pamong Kalurahan dan Bamuskal	75.747.500,00	74.797.500,00	950.000,00
1.1.92	5.1.	Belanja Pegawai	75.747.500,00	74.797.500,00	950.000,00
1.1.92	5.1.2.	Penghasilan Tetap dan Tunjangan Perangkat D	66.077.500,00	66.077.500,00	0,00
1.1.92	5.1.2.93.	Tunjangan Hari Raya Pamong Kalurahan	66.077.500,00	66.077.500,00	0,00
1.1.92	5.1.4.	Tunjangan BPD	9.670.000,00	8.720.000,00	950.000,00
1.1.92	5.1.4.03.	Tunjangan Hari Raya Bamuskal	9.670.000,00	8.720.000,00	950.000,00
1.1.99		Lain-lain Sub Bidang Siltap dan Operasional Pemerintahan Kalurahan	255.793.440,00	255.767.400,00	26.040,00
1.1.99	5.1.	Belanja Pegawai	233.593.440,00	233.567.400,00	26.040,00
1.1.99	5.1.2.	Penghasilan Tetap dan Tunjangan Perangkat D	233.593.440,00	233.567.400,00	26.040,00
1.1.99	5.1.2.01.	Penghasilan Tetap Perangkat Desa	233.593.440,00	233.567.400,00	26.040,00
1.1.99	5.2.	Belanja Barang dan Jasa	22.200.000,00	22.200.000,00	0,00
1.1.99	5.2.2.	Belanja Jasa Honorarium	22.200.000,00	22.200.000,00	0,00
1.1.99	5.2.2.03.	Belanja Jasa Honorarium/Insentif Pelayanan Des	22.200.000,00	22.200.000,00	0,00

KODE REK		URAIAN	ANGGARAN (Rp)	REALISASI (Rp)	LEBIH/(KURANG) (Rp)
1	2	3	4	5	6
1.2		<u>Penyediaan Sarana Prasarana Pemerintahan</u>	<u>427.825.295,00</u>	<u>427.752.495,00</u>	<u>72.800,00</u>
1.2.3		Pembangunan/Rehabilitasi/Peningkatan Gedung/Prasarana Kantor Desa (Dipilih)	427.825.295,00	427.752.495,00	72.800,00
1.2.3	5.2.	Belanja Barang dan Jasa	44.950,00	44.950,00	0,00
1.2.3	5.2.1.	Belanja Barang Perlengkapan	44.950,00	44.950,00	0,00
1.2.3	5.2.1.01.	Belanja Alat Tulis Kantor dan Benda Pos	44.950,00	44.950,00	0,00
1.2.3	5.3.	Belanja Modal	427.780.345,00	427.707.545,00	72.800,00
1.2.3	5.3.4.	Belanja Modal Gedung, Bangunan dan Taman	427.780.345,00	427.707.545,00	72.800,00
1.2.3	5.3.4.01.	Belanja Modal Gedung, Bangunan, Taman - Hon	3.938.795,00	3.938.795,00	0,00
1.2.3	5.3.4.02.	Belanja Modal Gedung, Bangunan, Taman - Upa	20.335.000,00	20.335.000,00	0,00
1.2.3	5.3.4.03.	Belanja Modal Gedung, Bangunan, Taman - Bah	403.266.550,00	403.193.750,00	72.800,00
1.2.3	5.3.4.05.	Belanja Modal Gedung , Bangunan, Taman - Adn	240.000,00	240.000,00	0,00
1.3		<u>Administrasi Kependudukan, Pencatatan Sipil,</u>	<u>26.057.000,00</u>	<u>22.825.500,00</u>	<u>3.231.500,00</u>
1.3.2		Penyusunan/Pendataan/Pemutakhiran Profil Desa (Dipilih)	5.801.000,00	5.400.000,00	401.000,00
1.3.2	5.2.	Belanja Barang dan Jasa	5.801.000,00	5.400.000,00	401.000,00
1.3.2	5.2.1.	Belanja Barang Perlengkapan	401.000,00	0,00	401.000,00
1.3.2	5.2.1.01.	Belanja Alat Tulis Kantor dan Benda Pos	276.000,00	0,00	276.000,00
1.3.2	5.2.1.05.	Belanja Barang Cetak dan Penggandaan	125.000,00	0,00	125.000,00
1.3.2	5.2.2.	Belanja Jasa Honorarium	5.400.000,00	5.400.000,00	0,00
1.3.2	5.2.2.05.	Belanja Jasa Honorarium Petugas	5.400.000,00	5.400.000,00	0,00
1.3.3		Pengelolaan Adminstrasi dan Kearsipan Pemerintahan Desa	0,00	0,00	0,00
1.3.3	5.2.	Belanja Barang dan Jasa	0,00	0,00	0,00
1.3.3	5.2.1.	Belanja Barang Perlengkapan	0,00	0,00	0,00
1.3.3	5.2.1.01.	Belanja Alat Tulis Kantor dan Benda Pos	0,00	0,00	0,00
1.3.3	5.2.1.05.	Belanja Barang Cetak dan Penggandaan	0,00	0,00	0,00
1.3.3	5.2.1.06.	Belanja Barang Konsumsi (Makan/Minum)	0,00	0,00	0,00
1.3.3	5.3.	Belanja Modal	0,00	0,00	0,00
1.3.3	5.3.2.	Belanja Modal Pengadaan Peralatan, Mesin dan	0,00	0,00	0,00
1.3.3	5.3.2.04.	Belanja Modal Peralatan Mebelair dan Aksesoris	0,00	0,00	0,00
1.3.5		Pemetaan dan Analisis Kemiskinan Desa secara Partisipatif	20.256.000,00	17.425.500,00	2.830.500,00
1.3.5	5.2.	Belanja Barang dan Jasa	20.256.000,00	17.425.500,00	2.830.500,00
1.3.5	5.2.1.	Belanja Barang Perlengkapan	2.106.000,00	1.150.500,00	955.500,00
1.3.5	5.2.1.01.	Belanja Alat Tulis Kantor dan Benda Pos	96.000,00	48.000,00	48.000,00
1.3.5	5.2.1.05.	Belanja Barang Cetak dan Penggandaan	750.000,00	262.500,00	487.500,00
1.3.5	5.2.1.06.	Belanja Barang Konsumsi (Makan/Minum)	1.260.000,00	840.000,00	420.000,00
1.3.5	5.2.2.	Belanja Jasa Honorarium	18.150.000,00	16.275.000,00	1.875.000,00
1.3.5	5.2.2.04.	Belanja Jasa Honorarium Tenaga Ahli/Profesi/Ko	900.000,00	300.000,00	600.000,00
1.3.5	5.2.2.05.	Belanja Jasa Honorarium Petugas	14.100.000,00	14.100.000,00	0,00

KODE REK		URAIAN	ANGGARAN (Rp)	REALISASI (Rp)	LEBIH/(KURANG) (Rp)
1	2	3	4	5	6
1.3.5	5.2.2.99.	Belanja Jasa Honorarium Lainnya	3.150.000,00	1.875.000,00	1.275.000,00
1.4		<u>Tata Praja Pemerintahan, Perencanaan, Keuangan</u>	<u>128.717.500,00</u>	<u>94.888.000,00</u>	<u>33.829.500,00</u>
1.4.1		Penyelenggaraan Musyawarah Perencanaan Desa/Pembahasan APBDes (Reguler)	39.355.000,00	30.124.000,00	9.231.000,00
1.4.1	5.2.	Belanja Barang dan Jasa	39.355.000,00	30.124.000,00	9.231.000,00
1.4.1	5.2.1.	Belanja Barang Perlengkapan	17.480.000,00	13.899.000,00	3.581.000,00
1.4.1	5.2.1.01.	Belanja Alat Tulis Kantor dan Benda Pos	930.000,00	924.000,00	6.000,00
1.4.1	5.2.1.05.	Belanja Barang Cetak dan Peggandaan	1.675.000,00	725.000,00	950.000,00
1.4.1	5.2.1.06.	Belanja Barang Konsumsi (Makan/Minum)	14.875.000,00	12.250.000,00	2.625.000,00
1.4.1	5.2.2.	Belanja Jasa Honorarium	21.875.000,00	16.225.000,00	5.650.000,00
1.4.1	5.2.2.01.	Belanja Jasa Honorarium Tim Pelaksana Kejiata	6.650.000,00	5.700.000,00	950.000,00
1.4.1	5.2.2.04.	Belanja Jasa Honorarium Tenaga Ahli/Profesi/Ko	2.100.000,00	1.650.000,00	450.000,00
1.4.1	5.2.2.99.	Belanja Jasa Honorarium Lainnya	13.125.000,00	8.875.000,00	4.250.000,00
1.4.2		Penyelenggaraan Musywaran Desa Lainnya (Musdus, rembug desa Non Reguler)	5.486.000,00	5.361.000,00	125.000,00
1.4.2	5.2.	Belanja Barang dan Jasa	5.486.000,00	5.361.000,00	125.000,00
1.4.2	5.2.1.	Belanja Barang Perlengkapan	2.536.000,00	2.536.000,00	0,00
1.4.2	5.2.1.01.	Belanja Alat Tulis Kantor dan Benda Pos	186.000,00	186.000,00	0,00
1.4.2	5.2.1.05.	Belanja Barang Cetak dan Peggandaan	225.000,00	225.000,00	0,00
1.4.2	5.2.1.06.	Belanja Barang Konsumsi (Makan/Minum)	2.125.000,00	2.125.000,00	0,00
1.4.2	5.2.2.	Belanja Jasa Honorarium	2.950.000,00	2.825.000,00	125.000,00
1.4.2	5.2.2.01.	Belanja Jasa Honorarium Tim Pelaksana Kejiata	1.150.000,00	1.150.000,00	0,00
1.4.2	5.2.2.04.	Belanja Jasa Honorarium Tenaga Ahli/Profesi/Ko	300.000,00	300.000,00	0,00
1.4.2	5.2.2.99.	Belanja Jasa Honorarium Lainnya	1.500.000,00	1.375.000,00	125.000,00
1.4.3		Penyusunan Dokumen Perencanaan Desa (RPJMDesa/RKPDesa dll)	5.353.000,00	5.353.000,00	0,00
1.4.3	5.2.	Belanja Barang dan Jasa	5.353.000,00	5.353.000,00	0,00
1.4.3	5.2.1.	Belanja Barang Perlengkapan	2.128.000,00	2.128.000,00	0,00
1.4.3	5.2.1.01.	Belanja Alat Tulis Kantor dan Benda Pos	138.000,00	138.000,00	0,00
1.4.3	5.2.1.05.	Belanja Barang Cetak dan Peggandaan	190.000,00	190.000,00	0,00
1.4.3	5.2.1.06.	Belanja Barang Konsumsi (Makan/Minum)	1.800.000,00	1.800.000,00	0,00
1.4.3	5.2.2.	Belanja Jasa Honorarium	3.225.000,00	3.225.000,00	0,00
1.4.3	5.2.2.01.	Belanja Jasa Honorarium Tim Pelaksana Kejiata	1.975.000,00	1.975.000,00	0,00
1.4.3	5.2.2.99.	Belanja Jasa Honorarium Lainnya	1.250.000,00	1.250.000,00	0,00
1.4.4		Penyusunan Dokumen Keuangan Desa (APBDdes, APBDdes Perubahan, LPJ dll)	11.009.000,00	11.009.000,00	0,00
1.4.4	5.2.	Belanja Barang dan Jasa	11.009.000,00	11.009.000,00	0,00
1.4.4	5.2.1.	Belanja Barang Perlengkapan	4.909.000,00	4.909.000,00	0,00
1.4.4	5.2.1.01.	Belanja Alat Tulis Kantor dan Benda Pos	234.000,00	234.000,00	0,00
1.4.4	5.2.1.05.	Belanja Barang Cetak dan Peggandaan	275.000,00	275.000,00	0,00
1.4.4	5.2.1.06.	Belanja Barang Konsumsi (Makan/Minum)	4.400.000,00	4.400.000,00	0,00

KODE REK		URAIAN	ANGGARAN (Rp)	REALISASI (Rp)	LEBIH/(KURANG) (Rp)
1	2	3	4	5	6
1.4.4	5.2.2.	Belanja Jasa Honorarium	6.100.000,00	6.100.000,00	0,00
1.4.4	5.2.2.01.	Belanja Jasa Honorarium Tim Pelaksana Kegiatan	2.850.000,00	2.850.000,00	0,00
1.4.4	5.2.2.99.	Belanja Jasa Honorarium Lainnya	3.250.000,00	3.250.000,00	0,00
1.4.6		Penyusunan Kebijakan Desa (Perdes/Perkades selain Perencanaan/Keluangan)	10.788.000,00	10.063.000,00	725.000,00
1.4.6	5.2.	Belanja Barang dan Jasa	10.788.000,00	10.063.000,00	725.000,00
1.4.6	5.2.1.	Belanja Barang Perlengkapan	4.188.000,00	3.563.000,00	625.000,00
1.4.6	5.2.1.01.	Belanja Alat Tulis Kantor dan Benda Pos	138.000,00	138.000,00	0,00
1.4.6	5.2.1.05.	Belanja Barang Cetak dan Penggandaan	150.000,00	50.000,00	100.000,00
1.4.6	5.2.1.06.	Belanja Barang Konsumsi (Makan/Minum)	3.900.000,00	3.375.000,00	525.000,00
1.4.6	5.2.2.	Belanja Jasa Honorarium	6.600.000,00	6.500.000,00	100.000,00
1.4.6	5.2.2.01.	Belanja Jasa Honorarium Tim Pelaksana Kegiatan	2.850.000,00	2.850.000,00	0,00
1.4.6	5.2.2.99.	Belanja Jasa Honorarium Lainnya	3.750.000,00	3.650.000,00	100.000,00
1.4.7		Penyusunan Laporan Kepala Desa, LPPDesa dan Informasi Kepada Masyarakat	8.488.000,00	4.263.000,00	4.225.000,00
1.4.7	5.2.	Belanja Barang dan Jasa	8.488.000,00	4.263.000,00	4.225.000,00
1.4.7	5.2.1.	Belanja Barang Perlengkapan	5.788.000,00	2.688.000,00	3.100.000,00
1.4.7	5.2.1.01.	Belanja Alat Tulis Kantor dan Benda Pos	138.000,00	138.000,00	0,00
1.4.7	5.2.1.05.	Belanja Barang Cetak dan Penggandaan	850.000,00	200.000,00	650.000,00
1.4.7	5.2.1.06.	Belanja Barang Konsumsi (Makan/Minum)	1.800.000,00	1.150.000,00	650.000,00
1.4.7	5.2.1.08.	Belanja Bendera/Umbul-umbul/Spanduk	3.000.000,00	1.200.000,00	1.800.000,00
1.4.7	5.2.2.	Belanja Jasa Honorarium	2.700.000,00	1.575.000,00	1.125.000,00
1.4.7	5.2.2.01.	Belanja Jasa Honorarium Tim Pelaksana Kegiatan	950.000,00	950.000,00	0,00
1.4.7	5.2.2.99.	Belanja Jasa Honorarium Lainnya	1.750.000,00	625.000,00	1.125.000,00
1.4.8		Pengembangan Sistem Informasi Desa	42.390.500,00	28.715.000,00	13.675.500,00
1.4.8	5.2.	Belanja Barang dan Jasa	35.390.500,00	21.715.000,00	13.675.500,00
1.4.8	5.2.1.	Belanja Barang Perlengkapan	18.140.500,00	6.940.000,00	11.200.500,00
1.4.8	5.2.1.01.	Belanja Alat Tulis Kantor dan Benda Pos	138.000,00	0,00	138.000,00
1.4.8	5.2.1.05.	Belanja Barang Cetak dan Penggandaan	1.262.500,00	1.200.000,00	62.500,00
1.4.8	5.2.1.06.	Belanja Barang Konsumsi (Makan/Minum)	300.000,00	300.000,00	0,00
1.4.8	5.2.1.99.	Belanja Barang Perlengkapan Lainnya	16.440.000,00	5.440.000,00	11.000.000,00
1.4.8	5.2.2.	Belanja Jasa Honorarium	17.250.000,00	14.775.000,00	2.475.000,00
1.4.8	5.2.2.04.	Belanja Jasa Honorarium Tenaga Ahli/Profesi/Ko	150.000,00	150.000,00	0,00
1.4.8	5.2.2.05.	Belanja Jasa Honorarium Petugas	10.950.000,00	10.575.000,00	375.000,00
1.4.8	5.2.2.99.	Belanja Jasa Honorarium Lainnya	6.150.000,00	4.050.000,00	2.100.000,00
1.4.8	5.3.	Belanja Modal	7.000.000,00	7.000.000,00	0,00
1.4.8	5.3.2.	Belanja Modal Pengadaan Peralatan, Mesin dan	7.000.000,00	7.000.000,00	0,00
1.4.8	5.3.2.03.	Belanja Modal Peralatan Komputer	7.000.000,00	7.000.000,00	0,00

KODE REK		URAIAN	ANGGARAN (Rp)	REALISASI (Rp)	LEBIH/(KURANG) (Rp)
1	2	3	4	5	6
1.4.9		Koordinasi/Kerjasama Penyelenggaraan Pemerintahan & Pembangunan Desa	5.848.000,00	0,00	5.848.000,00
1.4.9	5.2.	Belanja Barang dan Jasa	5.848.000,00	0,00	5.848.000,00
1.4.9	5.2.1.	Belanja Barang Perlengkapan	3.598.000,00	0,00	3.598.000,00
1.4.9	5.2.1.01.	Belanja Alat Tulis Kantor dan Benda Pos	48.000,00	0,00	48.000,00
1.4.9	5.2.1.05.	Belanja Barang Cetak dan Penggandaan	400.000,00	0,00	400.000,00
1.4.9	5.2.1.06.	Belanja Barang Konsumsi (Makan/Minum)	3.150.000,00	0,00	3.150.000,00
1.4.9	5.2.2.	Belanja Jasa Honorarium	2.250.000,00	0,00	2.250.000,00
1.4.9	5.2.2.99.	Belanja Jasa Honorarium Lainnya	2.250.000,00	0,00	2.250.000,00
1.5		Sub Bidang Pertanahan	37.556.000,00	22.319.000,00	15.237.000,00
1.5.6		Adminstrasi Pajak Bumi dan Bangunan (PBB)	22.556.000,00	22.319.000,00	237.000,00
1.5.6	5.2.	Belanja Barang dan Jasa	22.556.000,00	22.319.000,00	237.000,00
1.5.6	5.2.1.	Belanja Barang Perlengkapan	4.506.000,00	4.269.000,00	237.000,00
1.5.6	5.2.1.01.	Belanja Alat Tulis Kantor dan Benda Pos	786.000,00	666.000,00	120.000,00
1.5.6	5.2.1.05.	Belanja Barang Cetak dan Penggandaan	2.600.000,00	2.600.000,00	0,00
1.5.6	5.2.1.06.	Belanja Barang Konsumsi (Makan/Minum)	1.120.000,00	1.003.000,00	117.000,00
1.5.6	5.2.2.	Belanja Jasa Honorarium	16.750.000,00	16.750.000,00	0,00
1.5.6	5.2.2.05.	Belanja Jasa Honorarium Petugas	16.750.000,00	16.750.000,00	0,00
1.5.6	5.2.4.	Belanja Jasa Sewa	1.300.000,00	1.300.000,00	0,00
1.5.6	5.2.4.02.	Belanja Jasa Sewa Peralatan/Perlengkapan	1.300.000,00	1.300.000,00	0,00
1.5.90		Pengadaan Tanah Pengganti Kas Kalurahan	15.000.000,00	0,00	15.000.000,00
1.5.90	5.3.	Belanja Modal	15.000.000,00	0,00	15.000.000,00
1.5.90	5.3.1.	Belanja Modal Pengadaan Tanah	15.000.000,00	0,00	15.000.000,00
1.5.90	5.3.1.01.	Belanja Modal Pembebasan/Pembelian Tanah	15.000.000,00	0,00	15.000.000,00
2		BIDANG PELAKSANAAN PEMBANGUNAN KALURAHAN	1.370.495.250,00	1.287.870.250,00	82.625.000,00
2.1		Sub Bidang Pendidikan	129.585.500,00	113.869.350,00	15.716.150,00
2.1.1		Penyelenggaraan PAUD/TK/TPA/TKA/TPQ/Madrasah NonFormal	4.175.500,00	3.529.500,00	646.000,00
2.1.1	5.2.	Belanja Barang dan Jasa	4.175.500,00	3.529.500,00	646.000,00
2.1.1	5.2.1.	Belanja Barang Perlengkapan	1.525.500,00	1.439.500,00	86.000,00
2.1.1	5.2.1.01.	Belanja Alat Tulis Kantor dan Benda Pos	5.500,00	0,00	5.500,00
2.1.1	5.2.1.05.	Belanja Barang Cetak dan Penggandaan	95.000,00	14.500,00	80.500,00
2.1.1	5.2.1.06.	Belanja Barang Konsumsi (Makan/Minum)	1.425.000,00	1.425.000,00	0,00
2.1.1	5.2.2.	Belanja Jasa Honorarium	2.650.000,00	2.090.000,00	560.000,00
2.1.1	5.2.2.04.	Belanja Jasa Honorarium Tenaga Ahli/Profesi/Ko	300.000,00	150.000,00	150.000,00
2.1.1	5.2.2.99.	Belanja Jasa Honorarium Lainnya	2.350.000,00	1.940.000,00	410.000,00
2.1.2		Dukungan Penyelenggaraan PAUD (APE, Sarana PAUD dst)	125.410.000,00	110.339.850,00	15.070.150,00
2.1.2	5.2.	Belanja Barang dan Jasa	125.410.000,00	110.339.850,00	15.070.150,00

KODE REK		URAIAN	ANGGARAN (Rp)	REALISASI (Rp)	LEBIH/(KURANG) (Rp)
1	2	3	4	5	6
2.1.2	5.2.1.	Belanja Barang Perlengkapan	1.950.000,00	0,00	1.950.000,00
2.1.2	5.2.1.01.	Belanja Alat Tulis Kantor dan Benda Pos	150.000,00	0,00	150.000,00
2.1.2	5.2.1.06.	Belanja Barang Konsumsi (Makan/Minum)	1.800.000,00	0,00	1.800.000,00
2.1.2	5.2.7.	Belanja Barang dan Jasa yang Diserahkan kep.	123.460.000,00	110.339.850,00	13.120.150,00
2.1.2	5.2.7.99.	Belanja Barang untuk Diserahkan kepada Masya	123.460.000,00	110.339.850,00	13.120.150,00
2.2		Sub Bidang Kesehatan	528.739.750,00	466.876.800,00	61.862.950,00
2.2.2		Penyelenggaraan Posyandu (Mkn Tambahan, Kls Bumil, Lamsia, Insentif)	354.837.500,00	327.343.300,00	27.494.200,00
2.2.2	5.2.	Belanja Barang dan Jasa	354.837.500,00	327.343.300,00	27.494.200,00
2.2.2	5.2.1.	Belanja Barang Perlengkapan	8.670.000,00	8.462.500,00	207.500,00
2.2.2	5.2.1.01.	Belanja Alat Tulis Kantor dan Benda Pos	3.250.000,00	3.250.000,00	0,00
2.2.2	5.2.1.05.	Belanja Barang Cetak dan Penggandaan	70.000,00	0,00	70.000,00
2.2.2	5.2.1.06.	Belanja Barang Konsumsi (Makan/Minum)	4.900.000,00	4.900.000,00	0,00
2.2.2	5.2.1.99.	Belanja Barang Perlengkapan Lainnya	450.000,00	312.500,00	137.500,00
2.2.2	5.2.2.	Belanja Jasa Honorarium	5.050.000,00	4.800.000,00	250.000,00
2.2.2	5.2.2.04.	Belanja Jasa Honorarium Tenaga Ahli/Profesi/Ko	1.500.000,00	1.500.000,00	0,00
2.2.2	5.2.2.05.	Belanja Jasa Honorarium Petugas	300.000,00	300.000,00	0,00
2.2.2	5.2.2.08.	Belanja Jasa Uang Saku Pelatihan/Seminar/Bimt	3.250.000,00	3.000.000,00	250.000,00
2.2.2	5.2.4.	Belanja Jasa Sewa	1.340.000,00	225.000,00	1.115.000,00
2.2.2	5.2.4.01.	Belanja Jasa Sewa Bangunan/Gedung/Ruang	500.000,00	0,00	500.000,00
2.2.2	5.2.4.02.	Belanja Jasa Sewa Peralatan/Perlengkapan	840.000,00	225.000,00	615.000,00
2.2.2	5.2.7.	Belanja Barang dan Jasa yang Diserahkan kep.	339.777.500,00	313.855.800,00	25.921.700,00
2.2.2	5.2.7.99.	Belanja Barang untuk Diserahkan kepada Masya	339.777.500,00	313.855.800,00	25.921.700,00
2.2.3		Penyuluhan dan Pelatihan Bidang Kesehatan (Untuk Masy, Tenaga dan Kader Kesehatan dll)	77.614.250,00	69.733.500,00	7.880.750,00
2.2.3	5.2.	Belanja Barang dan Jasa	77.614.250,00	69.733.500,00	7.880.750,00
2.2.3	5.2.1.	Belanja Barang Perlengkapan	19.839.250,00	19.258.500,00	580.750,00
2.2.3	5.2.1.01.	Belanja Alat Tulis Kantor dan Benda Pos	119.000,00	8.500,00	110.500,00
2.2.3	5.2.1.05.	Belanja Barang Cetak dan Penggandaan	470.250,00	0,00	470.250,00
2.2.3	5.2.1.06.	Belanja Barang Konsumsi (Makan/Minum)	19.250.000,00	19.250.000,00	0,00
2.2.3	5.2.2.	Belanja Jasa Honorarium	56.375.000,00	49.925.000,00	6.450.000,00
2.2.3	5.2.2.04.	Belanja Jasa Honorarium Tenaga Ahli/Profesi/Ko	9.900.000,00	9.900.000,00	0,00
2.2.3	5.2.2.99.	Belanja Jasa Honorarium Lainnya	46.475.000,00	40.025.000,00	6.450.000,00
2.2.3	5.2.3.	Belanja Perjalanan Dinas	1.400.000,00	550.000,00	850.000,00
2.2.3	5.2.3.01.	Belanja Perjalanan Dinas Dalam Kabupaten/Kota	1.400.000,00	550.000,00	850.000,00
2.2.92		Pembinaan Kampung KB	9.884.500,00	2.460.000,00	7.424.500,00
2.2.92	5.2.	Belanja Barang dan Jasa	9.884.500,00	2.460.000,00	7.424.500,00
2.2.92	5.2.1.	Belanja Barang Perlengkapan	3.484.500,00	0,00	3.484.500,00
2.2.92	5.2.1.01.	Belanja Alat Tulis Kantor dan Benda Pos	153.250,00	0,00	153.250,00

KODE REK		URAIAN	ANGGARAN (Rp)	REALISASI (Rp)	LEBIH/(KURANG) (Rp)
1	2	3	4	5	6
2.2.92	5.2.1.05.	Belanja Barang Cetak dan Penggandaan	81.250,00	0,00	81.250,00
2.2.92	5.2.1.06.	Belanja Barang Konsumsi (Makan/Minum)	3.250.000,00	0,00	3.250.000,00
2.2.92	5.2.2.	Belanja Jasa Honorarium	3.900.000,00	0,00	3.900.000,00
2.2.92	5.2.2.04.	Belanja Jasa Honorarium Tenaga Ahli/Profesi/Ko	3.900.000,00	0,00	3.900.000,00
2.2.92	5.2.7.	Belanja Barang dan Jasa yang Diserahkan kep.	2.500.000,00	2.460.000,00	40.000,00
2.2.92	5.2.7.99.	Belanja Barang untuk Diserahkan kepada Masya	2.500.000,00	2.460.000,00	40.000,00
2.2.94		Penanganan / Pemulihan Balita Gizi Buruk / Stunting	35.552.000,00	31.425.000,00	4.127.000,00
2.2.94	5.2.	Belanja Barang dan Jasa	35.552.000,00	31.425.000,00	4.127.000,00
2.2.94	5.2.1.	Belanja Barang Perlengkapan	2.252.000,00	1.400.000,00	852.000,00
2.2.94	5.2.1.01.	Belanja Alat Tulis Kantor dan Benda Pos	12.000,00	0,00	12.000,00
2.2.94	5.2.1.05.	Belanja Barang Cetak dan Penggandaan	40.000,00	0,00	40.000,00
2.2.94	5.2.1.06.	Belanja Barang Konsumsi (Makan/Minum)	1.600.000,00	800.000,00	800.000,00
2.2.94	5.2.1.99.	Belanja Barang Perlengkapan Lainnya	600.000,00	600.000,00	0,00
2.2.94	5.2.2.	Belanja Jasa Honorarium	31.300.000,00	28.025.000,00	3.275.000,00
2.2.94	5.2.2.05.	Belanja Jasa Honorarium Petugas	27.300.000,00	26.500.000,00	800.000,00
2.2.94	5.2.2.99.	Belanja Jasa Honorarium Lainnya	4.000.000,00	1.525.000,00	2.475.000,00
2.2.94	5.2.7.	Belanja Barang dan Jasa yang Diserahkan kep.	2.000.000,00	2.000.000,00	0,00
2.2.94	5.2.7.99.	Belanja Barang untuk Diserahkan kepada Masya	2.000.000,00	2.000.000,00	0,00
2.2.95		Pendampingan Ibu Hamil Kekurangan Gizi Kronis / Resiko Tinggi Dan Nifas	7.492.000,00	2.650.000,00	4.842.000,00
2.2.95	5.2.	Belanja Barang dan Jasa	7.492.000,00	2.650.000,00	4.842.000,00
2.2.95	5.2.1.	Belanja Barang Perlengkapan	2.892.000,00	625.000,00	2.267.000,00
2.2.95	5.2.1.01.	Belanja Alat Tulis Kantor dan Benda Pos	17.000,00	0,00	17.000,00
2.2.95	5.2.1.05.	Belanja Barang Cetak dan Penggandaan	175.000,00	0,00	175.000,00
2.2.95	5.2.1.06.	Belanja Barang Konsumsi (Makan/Minum)	2.700.000,00	625.000,00	2.075.000,00
2.2.95	5.2.2.	Belanja Jasa Honorarium	3.600.000,00	1.025.000,00	2.575.000,00
2.2.95	5.2.2.04.	Belanja Jasa Honorarium Tenaga Ahli/Profesi/Ko	1.600.000,00	300.000,00	1.300.000,00
2.2.95	5.2.2.99.	Belanja Jasa Honorarium Lainnya	2.000.000,00	725.000,00	1.275.000,00
2.2.95	5.2.7.	Belanja Barang dan Jasa yang Diserahkan kep.	1.000.000,00	1.000.000,00	0,00
2.2.95	5.2.7.99.	Belanja Barang untuk Diserahkan kepada Masya	1.000.000,00	1.000.000,00	0,00
2.2.96		Gerakan Kebersihan dan Kesehatan Lingkungan (PSN,DII)	33.242.000,00	31.020.000,00	2.222.000,00
2.2.96	5.2.	Belanja Barang dan Jasa	33.242.000,00	31.020.000,00	2.222.000,00
2.2.96	5.2.1.	Belanja Barang Perlengkapan	7.442.000,00	5.220.000,00	2.222.000,00
2.2.96	5.2.1.01.	Belanja Alat Tulis Kantor dan Benda Pos	17.000,00	0,00	17.000,00
2.2.96	5.2.1.05.	Belanja Barang Cetak dan Penggandaan	205.000,00	0,00	205.000,00
2.2.96	5.2.1.06.	Belanja Barang Konsumsi (Makan/Minum)	7.220.000,00	5.220.000,00	2.000.000,00
2.2.96	5.2.2.	Belanja Jasa Honorarium	25.800.000,00	25.800.000,00	0,00
2.2.96	5.2.2.05.	Belanja Jasa Honorarium Petugas	25.800.000,00	25.800.000,00	0,00

KODE REK		URAIAN	ANGGARAN (Rp)	REALISASI (Rp)	LEBIH/(KURANG) (Rp)
1	2	3	4	5	6
2.2.99		Lain-lain Kegiatan Sub Bidang Kesehatan	10.117.500,00	2.245.000,00	7.872.500,00
2.2.99	5.2.	Belanja Barang dan Jasa	10.117.500,00	2.245.000,00	7.872.500,00
2.2.99	5.2.1.	Belanja Barang Perlengkapan	9.067.500,00	1.295.000,00	7.772.500,00
2.2.99	5.2.1.01.	Belanja Alat Tulis Kantor dan Benda Pos	0,00	0,00	0,00
2.2.99	5.2.1.05.	Belanja Barang Cetak dan Penggandaan	272.500,00	0,00	272.500,00
2.2.99	5.2.1.06.	Belanja Barang Konsumsi (Makan/Minum)	8.795.000,00	1.295.000,00	7.500.000,00
2.2.99	5.2.2.	Belanja Jasa Honorarium	1.050.000,00	950.000,00	100.000,00
2.2.99	5.2.2.04.	Belanja Jasa Honorarium Tenaga Ahli/Profesi/Ko	300.000,00	300.000,00	0,00
2.2.99	5.2.2.99.	Belanja Jasa Honorarium Lainnya	750.000,00	650.000,00	100.000,00
2.3		Sub Bidang Pekerjaan Umum dan Penataan Ruang	573.821.500,00	571.813.000,00	2.008.500,00
2.3.10		Pembangunan/Rehabilitas/Peningkatan/Pengera san Jalan Kalurahan	243.002.500,00	242.028.500,00	974.000,00
2.3.10	5.2.	Belanja Barang dan Jasa	243.002.500,00	242.028.500,00	974.000,00
2.3.10	5.2.1.	Belanja Barang Perlengkapan	2.242.500,00	2.217.500,00	25.000,00
2.3.10	5.2.1.01.	Belanja Alat Tulis Kantor dan Benda Pos	1.025.000,00	1.005.000,00	20.000,00
2.3.10	5.2.1.05.	Belanja Barang Cetak dan Penggandaan	217.500,00	212.500,00	5.000,00
2.3.10	5.2.1.06.	Belanja Barang Konsumsi (Makan/Minum)	1.000.000,00	1.000.000,00	0,00
2.3.10	5.2.2.	Belanja Jasa Honorarium	4.441.500,00	4.066.500,00	375.000,00
2.3.10	5.2.2.01.	Belanja Jasa Honorarium Tim Pelaksana Kejiata	4.441.500,00	4.066.500,00	375.000,00
2.3.10	5.2.7.	Belanja Barang dan Jasa yang Diserahkan kep.	236.318.500,00	235.744.500,00	574.000,00
2.3.10	5.2.7.99.	Belanja Barang untuk Diserahkan kepada Masya	236.318.500,00	235.744.500,00	574.000,00
2.3.13		Pembangunan/Rehabilitasi/Peningkatan/Pengera san Jembatan Milik Kalurahan (Dipilih)	95.000.000,00	95.000.000,00	0,00
2.3.13	5.2.	Belanja Barang dan Jasa	652.500,00	652.500,00	0,00
2.3.13	5.2.1.	Belanja Barang Perlengkapan	652.500,00	652.500,00	0,00
2.3.13	5.2.1.01.	Belanja Alat Tulis Kantor dan Benda Pos	215.000,00	215.000,00	0,00
2.3.13	5.2.1.05.	Belanja Barang Cetak dan Penggandaan	37.500,00	37.500,00	0,00
2.3.13	5.2.1.06.	Belanja Barang Konsumsi (Makan/Minum)	200.000,00	200.000,00	0,00
2.3.13	5.2.1.08.	Belanja Bendera/Umbul-umbul/Spanduk	200.000,00	200.000,00	0,00
2.3.13	5.3.	Belanja Modal	94.347.500,00	94.347.500,00	0,00
2.3.13	5.3.6.	Belanja Modal Jembatan	94.347.500,00	94.347.500,00	0,00
2.3.13	5.3.6.01.	Belanja Modal Jembatan - Honor Pelaksana Keji	2.269.000,00	2.269.000,00	0,00
2.3.13	5.3.6.02.	Belanja Modal Jembatan - Upah Tenaga Kerja	11.700.000,00	11.700.000,00	0,00
2.3.13	5.3.6.03.	Belanja Modal Jembatan - Bahan Baku/Material	80.378.500,00	80.378.500,00	0,00
2.3.14		Pembangunan/Rehabilitasi/Peningkatan Prasarana Jalan Kalurahan (Gorong, selokan dll)	235.819.000,00	234.784.500,00	1.034.500,00
2.3.14	5.2.	Belanja Barang dan Jasa	76.405.000,00	75.440.500,00	964.500,00
2.3.14	5.2.1.	Belanja Barang Perlengkapan	2.300.000,00	2.300.000,00	0,00
2.3.14	5.2.1.01.	Belanja Alat Tulis Kantor dan Benda Pos	865.000,00	865.000,00	0,00
2.3.14	5.2.1.05.	Belanja Barang Cetak dan Penggandaan	135.000,00	135.000,00	0,00

KODE REK		URAIAN	ANGGARAN (Rp)	REALISASI (Rp)	LEBIH/(KURANG) (Rp)
1	2	3	4	5	6
2.3.14	5.2.1.06.	Belanja Barang Konsumsi (Makan/Minum)	900.000,00	900.000,00	0,00
2.3.14	5.2.1.08.	Belanja Bendera/Umbul-umbul/Spanduk	200.000,00	200.000,00	0,00
2.3.14	5.2.1.09.	Belanja Pakaian Dinas/Seragam/Atribut	200.000,00	200.000,00	0,00
2.3.14	5.2.2.	Belanja Jasa Honorarium	1.105.000,00	552.500,00	552.500,00
2.3.14	5.2.2.01.	Belanja Jasa Honorarium Tim Pelaksana Kegiatan	1.105.000,00	552.500,00	552.500,00
2.3.14	5.2.7.	Belanja Barang dan Jasa yang Diserahkan kepada Masyarakat	73.000.000,00	72.588.000,00	412.000,00
2.3.14	5.2.7.99.	Belanja Barang untuk Diserahkan kepada Masyarakat	73.000.000,00	72.588.000,00	412.000,00
2.3.14	5.3.	Belanja Modal	159.414.000,00	159.344.000,00	70.000,00
2.3.14	5.3.7.	Belanja Modal Irigasi/Embung/Drainase/Air Limas	159.414.000,00	159.344.000,00	70.000,00
2.3.14	5.3.7.01.	Belanja Modal Irigasi/Embung/Drainase/dll - Honorer	4.300.000,00	4.300.000,00	0,00
2.3.14	5.3.7.02.	Belanja Modal Irigasi/Embung/Drainase/dll - Upah	31.620.000,00	31.620.000,00	0,00
2.3.14	5.3.7.03.	Belanja Modal Irigasi/Embung/Drainase/dll - Bahan	118.269.000,00	118.199.000,00	70.000,00
2.3.14	5.3.7.04.	Belanja Modal Irigasi/Embung/Drainase/dll - Sewa	5.225.000,00	5.225.000,00	0,00
2.5		Sub Bidang Kehutanan dan Lingkungan Hidup	16.348.500,00	13.743.600,00	2.604.900,00
2.5.91		Pelatihan Pengelolaan / Pengelolaan Sampah	2.245.500,00	2.070.000,00	175.500,00
2.5.91	5.2.	Belanja Barang dan Jasa	2.245.500,00	2.070.000,00	175.500,00
2.5.91	5.2.1.	Belanja Barang Perlengkapan	695.500,00	520.000,00	175.500,00
2.5.91	5.2.1.05.	Belanja Barang Cetak dan Penggandaan	125.500,00	0,00	125.500,00
2.5.91	5.2.1.06.	Belanja Barang Konsumsi (Makan/Minum)	570.000,00	520.000,00	50.000,00
2.5.91	5.2.2.	Belanja Jasa Honorarium	1.550.000,00	1.550.000,00	0,00
2.5.91	5.2.2.04.	Belanja Jasa Honorarium Tenaga Ahli/Profesi/Konvensional	300.000,00	300.000,00	0,00
2.5.91	5.2.2.99.	Belanja Jasa Honorarium Lainnya	1.250.000,00	1.250.000,00	0,00
2.5.92		Pengembangan Tanaman Hias/Tanaman Obat/Tanaman Sayuran di Pekarangan	3.103.000,00	2.898.000,00	205.000,00
2.5.92	5.2.	Belanja Barang dan Jasa	3.103.000,00	2.898.000,00	205.000,00
2.5.92	5.2.1.	Belanja Barang Perlengkapan	1.553.000,00	1.373.000,00	180.000,00
2.5.92	5.2.1.01.	Belanja Alat Tulis Kantor dan Benda Pos	155.000,00	0,00	155.000,00
2.5.92	5.2.1.05.	Belanja Barang Cetak dan Penggandaan	98.000,00	73.000,00	25.000,00
2.5.92	5.2.1.06.	Belanja Barang Konsumsi (Makan/Minum)	1.300.000,00	1.300.000,00	0,00
2.5.92	5.2.2.	Belanja Jasa Honorarium	1.550.000,00	1.525.000,00	25.000,00
2.5.92	5.2.2.04.	Belanja Jasa Honorarium Tenaga Ahli/Profesi/Konvensional	300.000,00	300.000,00	0,00
2.5.92	5.2.2.99.	Belanja Jasa Honorarium Lainnya	1.250.000,00	1.225.000,00	25.000,00
2.5.99		Lain-lain Kegiatan Sub Bidang Kehutanan dan Lingkungan Hidup	11.000.000,00	8.775.600,00	2.224.400,00
2.5.99	5.2.	Belanja Barang dan Jasa	11.000.000,00	8.775.600,00	2.224.400,00
2.5.99	5.2.7.	Belanja Barang dan Jasa yang Diserahkan kepada Masyarakat	11.000.000,00	8.775.600,00	2.224.400,00
2.5.99	5.2.7.99.	Belanja Barang untuk Diserahkan kepada Masyarakat	11.000.000,00	8.775.600,00	2.224.400,00
2.6		Sub Bidang Perhubungan, Komunikasi dan Informatika	122.000.000,00	121.567.500,00	432.500,00
2.6.6		Pembangunan/Peningkatan/Pengadaan Sarana Penerangan Jalan	122.000.000,00	121.567.500,00	432.500,00

KODE REK		URAIAN	ANGGARAN (Rp)	REALISASI (Rp)	LEBIH/(KURANG) (Rp)
1	2	3	4	5	6
2.6.6	5.2.	Belanja Barang dan Jasa	122.000.000,00	121.567.500,00	432.500,00
2.6.6	5.2.2.	Belanja Jasa Honorarium	3.666.200,00	3.240.000,00	426.200,00
2.6.6	5.2.2.01.	Belanja Jasa Honorarium Tim Pelaksana Kegiatan	3.666.200,00	3.240.000,00	426.200,00
2.6.6	5.2.7.	Belanja Barang dan Jasa yang Diserahkan kepada Masyarakat	118.333.800,00	118.327.500,00	6.300,00
2.6.6	5.2.7.99.	Belanja Barang untuk Diserahkan kepada Masyarakat	118.333.800,00	118.327.500,00	6.300,00
3		<u>BIDANG PEMBINAAN KEMASYARAKATAN</u>	<u>278.320.250,00</u>	<u>225.304.250,00</u>	<u>53.016.000,00</u>
3.1		<u>Sub Bidang Ketenteraman, Ketertiban Umum dan Keamanan</u>	<u>138.627.500,00</u>	<u>92.321.000,00</u>	<u>46.306.500,00</u>
3.1.2		Penguatan & Peningkatan Kapasitas Tenaga Keamanan/Ketertiban oleh Pemerintah	12.287.500,00	8.912.500,00	3.375.000,00
3.1.2	5.2.	Belanja Barang dan Jasa	12.287.500,00	8.912.500,00	3.375.000,00
3.1.2	5.2.1.	Belanja Barang Perlengkapan	3.112.500,00	2.937.500,00	175.000,00
3.1.2	5.2.1.01.	Belanja Alat Tulis Kantor dan Benda Pos	637.500,00	637.500,00	0,00
3.1.2	5.2.1.05.	Belanja Barang Cetak dan Penggandaan	325.000,00	150.000,00	175.000,00
3.1.2	5.2.1.06.	Belanja Barang Konsumsi (Makan/Minum)	2.150.000,00	2.150.000,00	0,00
3.1.2	5.2.2.	Belanja Jasa Honorarium	6.175.000,00	4.875.000,00	1.300.000,00
3.1.2	5.2.2.04.	Belanja Jasa Honorarium Tenaga Ahli/Profesi/Konvensional	300.000,00	300.000,00	0,00
3.1.2	5.2.2.99.	Belanja Jasa Honorarium Lainnya	5.875.000,00	4.575.000,00	1.300.000,00
3.1.2	5.2.3.	Belanja Perjalanan Dinas	3.000.000,00	1.100.000,00	1.900.000,00
3.1.2	5.2.3.01.	Belanja Perjalanan Dinas Dalam Kabupaten/Kota	3.000.000,00	1.100.000,00	1.900.000,00
3.1.3		Koordinasi Pembinaan Keamanan, Ketertiban & Perlindungan Masyarakat. Skala Lokal Kalurahan	3.375.000,00	0,00	3.375.000,00
3.1.3	5.2.	Belanja Barang dan Jasa	3.375.000,00	0,00	3.375.000,00
3.1.3	5.2.1.	Belanja Barang Perlengkapan	1.075.000,00	0,00	1.075.000,00
3.1.3	5.2.1.05.	Belanja Barang Cetak dan Penggandaan	275.000,00	0,00	275.000,00
3.1.3	5.2.1.06.	Belanja Barang Konsumsi (Makan/Minum)	800.000,00	0,00	800.000,00
3.1.3	5.2.2.	Belanja Jasa Honorarium	2.300.000,00	0,00	2.300.000,00
3.1.3	5.2.2.04.	Belanja Jasa Honorarium Tenaga Ahli/Profesi/Konvensional	300.000,00	0,00	300.000,00
3.1.3	5.2.2.99.	Belanja Jasa Honorarium Lainnya	2.000.000,00	0,00	2.000.000,00
3.1.4		Persiapan Kesiapsiagaan/Tanggap Bencana Skala Lokal Kalurahan	23.045.000,00	22.445.000,00	600.000,00
3.1.4	5.2.	Belanja Barang dan Jasa	23.045.000,00	22.445.000,00	600.000,00
3.1.4	5.2.1.	Belanja Barang Perlengkapan	17.445.000,00	17.145.000,00	300.000,00
3.1.4	5.2.1.05.	Belanja Barang Cetak dan Penggandaan	320.000,00	200.000,00	120.000,00
3.1.4	5.2.1.06.	Belanja Barang Konsumsi (Makan/Minum)	4.125.000,00	3.945.000,00	180.000,00
3.1.4	5.2.1.09.	Belanja Pakaian Dinas/Seragam/Atribut	12.250.000,00	12.250.000,00	0,00
3.1.4	5.2.1.99.	Belanja Barang Perlengkapan Lainnya	750.000,00	750.000,00	0,00
3.1.4	5.2.2.	Belanja Jasa Honorarium	4.100.000,00	3.800.000,00	300.000,00
3.1.4	5.2.2.04.	Belanja Jasa Honorarium Tenaga Ahli/Profesi/Konvensional	600.000,00	300.000,00	300.000,00
3.1.4	5.2.2.99.	Belanja Jasa Honorarium Lainnya	3.500.000,00	3.500.000,00	0,00
3.1.4	5.2.3.	Belanja Perjalanan Dinas	500.000,00	500.000,00	0,00

KODE REK		URAIAN	ANGGARAN (Rp)	REALISASI (Rp)	LEBIH/(KURANG) (Rp)
1	2	3	4	5	6
3.1.4	5.2.3.01.	Belanja Perjalanan Dinas Dalam Kabupaten/Kota	500.000,00	500.000,00	0,00
3.1.4	5.2.6.	Belanja Pemeliharaan	1.000.000,00	1.000.000,00	0,00
3.1.4	5.2.6.01.	Belanja Pemeliharaan Mesin dan Peralatan Berat	1.000.000,00	1.000.000,00	0,00
3.1.94		Penguatan Desa Aman Covid-19/Desa Tangguh Bencana	99.920.000,00	60.963.500,00	38.956.500,00
3.1.94	5.2.	Belanja Barang dan Jasa	99.920.000,00	60.963.500,00	38.956.500,00
3.1.94	5.2.1.	Belanja Barang Perlengkapan	37.312.000,00	11.330.500,00	25.981.500,00
3.1.94	5.2.1.01.	Belanja Alat Tulis Kantor dan Benda Pos	1.518.000,00	528.000,00	990.000,00
3.1.94	5.2.1.05.	Belanja Barang Cetak dan Penggandaan	8.729.000,00	3.577.500,00	5.151.500,00
3.1.94	5.2.1.06.	Belanja Barang Konsumsi (Makan/Minum)	15.650.000,00	6.475.000,00	9.175.000,00
3.1.94	5.2.1.08.	Belanja Bendera/Umbul-umbul/Spanduk	2.800.000,00	0,00	2.800.000,00
3.1.94	5.2.1.99.	Belanja Barang Perlengkapan Lainnya	8.615.000,00	750.000,00	7.865.000,00
3.1.94	5.2.2.	Belanja Jasa Honorarium	19.625.000,00	10.450.000,00	9.175.000,00
3.1.94	5.2.2.04.	Belanja Jasa Honorarium Tenaga Ahli/Profesi/Ko	9.750.000,00	3.000.000,00	6.750.000,00
3.1.94	5.2.2.99.	Belanja Jasa Honorarium Lainnya	9.875.000,00	7.450.000,00	2.425.000,00
3.1.94	5.2.4.	Belanja Jasa Sewa	500.000,00	500.000,00	0,00
3.1.94	5.2.4.01.	Belanja Jasa Sewa Bangunan/Gedung/Ruang	500.000,00	500.000,00	0,00
3.1.94	5.2.7.	Belanja Barang dan Jasa yang Diserahkan kep.	42.483.000,00	38.683.000,00	3.800.000,00
3.1.94	5.2.7.01.	Belanja Bahan Perlengkapan untuk Diserahkan k	12.483.000,00	12.483.000,00	0,00
3.1.94	5.2.7.99.	Belanja Barang untuk Diserahkan kepada Masya	30.000.000,00	26.200.000,00	3.800.000,00
3.2		Sub Bidang Kebudayaan dan Keagamaan	42.665.000,00	40.020.000,00	2.645.000,00
3.2.2		Pengiriman Kontingen Group Kesenian & Kebudayaan (Wakil Kalurahan tkt.	1.390.000,00	1.270.000,00	120.000,00
3.2.2	5.2.	Belanja Barang dan Jasa	1.390.000,00	1.270.000,00	120.000,00
3.2.2	5.2.1.	Belanja Barang Perlengkapan	245.000,00	210.000,00	35.000,00
3.2.2	5.2.1.06.	Belanja Barang Konsumsi (Makan/Minum)	245.000,00	210.000,00	35.000,00
3.2.2	5.2.4.	Belanja Jasa Sewa	1.145.000,00	1.060.000,00	85.000,00
3.2.2	5.2.4.03.	Belanja Jasa Sewa Sarana Mobilitas	550.000,00	550.000,00	0,00
3.2.2	5.2.4.99.	Belanja Jasa Sewa Lainnya	595.000,00	510.000,00	85.000,00
3.2.3		Penyelenggaraan Festival Kesenian, Adat/Kebudayaan, dan Kegamaan (HUT RI, Raya	41.275.000,00	38.750.000,00	2.525.000,00
3.2.3	5.2.	Belanja Barang dan Jasa	41.275.000,00	38.750.000,00	2.525.000,00
3.2.3	5.2.1.	Belanja Barang Perlengkapan	33.025.000,00	33.000.000,00	25.000,00
3.2.3	5.2.1.05.	Belanja Barang Cetak dan Penggandaan	25.000,00	0,00	25.000,00
3.2.3	5.2.1.06.	Belanja Barang Konsumsi (Makan/Minum)	30.000.000,00	30.000.000,00	0,00
3.2.3	5.2.1.99.	Belanja Barang Perlengkapan Lainnya	3.000.000,00	3.000.000,00	0,00
3.2.3	5.2.2.	Belanja Jasa Honorarium	2.500.000,00	0,00	2.500.000,00
3.2.3	5.2.2.04.	Belanja Jasa Honorarium Tenaga Ahli/Profesi/Ko	2.500.000,00	0,00	2.500.000,00
3.2.3	5.2.4.	Belanja Jasa Sewa	5.750.000,00	5.750.000,00	0,00
3.2.3	5.2.4.02.	Belanja Jasa Sewa Peralatan/Perlengkapan	5.750.000,00	5.750.000,00	0,00

KODE REK		URAIAN	ANGGARAN (Rp)	REALISASI (Rp)	LEBIH/(KURANG) (Rp)
1	2	3	4	5	6
3.2.90		Pembinaan Bidang Keagamaan	0,00	0,00	0,00
3.2.90	5.2.	Belanja Barang dan Jasa	0,00	0,00	0,00
3.2.90	5.2.1.	Belanja Barang Perlengkapan	0,00	0,00	0,00
3.2.90	5.2.1.01.	Belanja Alat Tulis Kantor dan Benda Pos	0,00	0,00	0,00
3.2.90	5.2.1.05.	Belanja Barang Cetak dan Penggandaan	0,00	0,00	0,00
3.2.90	5.2.1.06.	Belanja Barang Konsumsi (Makan/Minum)	0,00	0,00	0,00
3.2.90	5.2.2.	Belanja Jasa Honorarium	0,00	0,00	0,00
3.2.90	5.2.2.04.	Belanja Jasa Honorarium Tenaga Ahli/Profesi/Ko	0,00	0,00	0,00
3.2.90	5.2.2.99.	Belanja Jasa Honorarium Lainnya	0,00	0,00	0,00
3.2.99		Lain-lain Kegiatan Sub Bidang Kebudayaan dan Keagamaan	0,00	0,00	0,00
3.2.99	5.2.	Belanja Barang dan Jasa	0,00	0,00	0,00
3.2.99	5.2.1.	Belanja Barang Perlengkapan	0,00	0,00	0,00
3.2.99	5.2.1.01.	Belanja Alat Tulis Kantor dan Benda Pos	0,00	0,00	0,00
3.2.99	5.2.1.05.	Belanja Barang Cetak dan Penggandaan	0,00	0,00	0,00
3.2.99	5.2.1.06.	Belanja Barang Konsumsi (Makan/Minum)	0,00	0,00	0,00
3.2.99	5.2.2.	Belanja Jasa Honorarium	0,00	0,00	0,00
3.2.99	5.2.2.04.	Belanja Jasa Honorarium Tenaga Ahli/Profesi/Ko	0,00	0,00	0,00
3.2.99	5.2.2.99.	Belanja Jasa Honorarium Lainnya	0,00	0,00	0,00
3.3		Sub Bidang Kepemudaan dan Olahraga	39.129.750,00	38.660.950,00	468.800,00
3.3.4		Pemeliharaan Sarana dan Prasarana Kepemudaan dan Olahraga Milik Kalurahan	5.000.000,00	4.863.450,00	136.550,00
3.3.4	5.3.	Belanja Modal	5.000.000,00	4.863.450,00	136.550,00
3.3.4	5.3.2.	Belanja Modal Pengadaan Peralatan, Mesin dan	5.000.000,00	4.863.450,00	136.550,00
3.3.4	5.3.2.10.	Belanja Modal Mesin	5.000.000,00	4.863.450,00	136.550,00
3.3.6		Pembinaan Karangtaruna/Klub Kepemudaan/Olahraga Tingkat Kalurahan	34.129.750,00	33.797.500,00	332.250,00
3.3.6	5.2.	Belanja Barang dan Jasa	34.129.750,00	33.797.500,00	332.250,00
3.3.6	5.2.1.	Belanja Barang Perlengkapan	22.789.750,00	22.770.000,00	19.750,00
3.3.6	5.2.1.01.	Belanja Alat Tulis Kantor dan Benda Pos	5.437.500,00	5.437.500,00	0,00
3.3.6	5.2.1.05.	Belanja Barang Cetak dan Penggandaan	2.727.250,00	2.707.500,00	19.750,00
3.3.6	5.2.1.06.	Belanja Barang Konsumsi (Makan/Minum)	12.425.000,00	12.425.000,00	0,00
3.3.6	5.2.1.99.	Belanja Barang Perlengkapan Lainnya	2.200.000,00	2.200.000,00	0,00
3.3.6	5.2.2.	Belanja Jasa Honorarium	6.700.000,00	6.525.000,00	175.000,00
3.3.6	5.2.2.04.	Belanja Jasa Honorarium Tenaga Ahli/Profesi/Ko	2.400.000,00	2.400.000,00	0,00
3.3.6	5.2.2.05.	Belanja Jasa Honorarium Petugas	300.000,00	300.000,00	0,00
3.3.6	5.2.2.08.	Belanja Jasa Uang Saku Pelatihan/Seminar/Bimt	3.250.000,00	3.075.000,00	175.000,00
3.3.6	5.2.2.99.	Belanja Jasa Honorarium Lainnya	750.000,00	750.000,00	0,00
3.3.6	5.2.4.	Belanja Jasa Sewa	4.640.000,00	4.502.500,00	137.500,00
3.3.6	5.2.4.01.	Belanja Jasa Sewa Bangunan/Gedung/Ruang	500.000,00	500.000,00	0,00

KODE REK		URAIAN	ANGGARAN (Rp)	REALISASI (Rp)	LEBIH/(KURANG) (Rp)
1	2	3	4	5	6
3.3.6	5.2.4.02.	Belanja Jasa Sewa Peralatan/Perlengkapan	1.640.000,00	1.502.500,00	137.500,00
3.3.6	5.2.4.03.	Belanja Jasa Sewa Sarana Mobilitas	500.000,00	500.000,00	0,00
3.3.6	5.2.4.99.	Belanja Jasa Sewa Lainnya	2.000.000,00	2.000.000,00	0,00
3.3.6	5.2.7.	Belanja Barang dan Jasa yang Diserahkan kep.	0,00	0,00	0,00
3.3.6	5.2.7.99.	Belanja Barang untuk Diserahkan kepada Masya	0,00	0,00	0,00
3.4		Sub Bidang Kelembagaan Masyarakat	57.898.000,00	54.302.300,00	3.595.700,00
3.4.2		Pembinaan LKM Kalurahan/LPM/LPM Kalurahan	10.833.000,00	10.380.500,00	452.500,00
3.4.2	5.2.	Belanja Barang dan Jasa	10.833.000,00	10.380.500,00	452.500,00
3.4.2	5.2.1.	Belanja Barang Perlengkapan	7.733.000,00	7.580.500,00	152.500,00
3.4.2	5.2.1.01.	Belanja Alat Tulis Kantor dan Benda Pos	913.000,00	913.000,00	0,00
3.4.2	5.2.1.05.	Belanja Barang Cetak dan Penggandaan	220.000,00	67.500,00	152.500,00
3.4.2	5.2.1.06.	Belanja Barang Konsumsi (Makan/Minum)	4.050.000,00	4.050.000,00	0,00
3.4.2	5.2.1.08.	Belanja Bendera/Umbul-umbul/Spanduk	150.000,00	150.000,00	0,00
3.4.2	5.2.1.09.	Belanja Pakaian Dinas/Seragam/Atribut	1.950.000,00	1.950.000,00	0,00
3.4.2	5.2.1.99.	Belanja Barang Perlengkapan Lainnya	450.000,00	450.000,00	0,00
3.4.2	5.2.2.	Belanja Jasa Honorarium	1.800.000,00	1.800.000,00	0,00
3.4.2	5.2.2.04.	Belanja Jasa Honorarium Tenaga Ahli/Profesi/Ko	300.000,00	300.000,00	0,00
3.4.2	5.2.2.99.	Belanja Jasa Honorarium Lainnya	1.500.000,00	1.500.000,00	0,00
3.4.2	5.2.3.	Belanja Perjalanan Dinas	300.000,00	0,00	300.000,00
3.4.2	5.2.3.01.	Belanja Perjalanan Dinas Dalam Kabupaten/Kota	300.000,00	0,00	300.000,00
3.4.2	5.2.4.	Belanja Jasa Sewa	1.000.000,00	1.000.000,00	0,00
3.4.2	5.2.4.03.	Belanja Jasa Sewa Sarana Mobilitas	1.000.000,00	1.000.000,00	0,00
3.4.3		Pembinaan PKK	40.595.000,00	40.421.800,00	173.200,00
3.4.3	5.2.	Belanja Barang dan Jasa	40.595.000,00	40.421.800,00	173.200,00
3.4.3	5.2.1.	Belanja Barang Perlengkapan	27.595.000,00	27.421.800,00	173.200,00
3.4.3	5.2.1.01.	Belanja Alat Tulis Kantor dan Benda Pos	830.000,00	830.000,00	0,00
3.4.3	5.2.1.05.	Belanja Barang Cetak dan Penggandaan	530.000,00	486.800,00	43.200,00
3.4.3	5.2.1.06.	Belanja Barang Konsumsi (Makan/Minum)	25.335.000,00	25.205.000,00	130.000,00
3.4.3	5.2.1.99.	Belanja Barang Perlengkapan Lainnya	900.000,00	900.000,00	0,00
3.4.3	5.2.2.	Belanja Jasa Honorarium	7.000.000,00	7.000.000,00	0,00
3.4.3	5.2.2.01.	Belanja Jasa Honorarium Tim Pelaksana Kegiata	650.000,00	650.000,00	0,00
3.4.3	5.2.2.99.	Belanja Jasa Honorarium Lainnya	6.350.000,00	6.350.000,00	0,00
3.4.3	5.2.3.	Belanja Perjalanan Dinas	1.250.000,00	1.250.000,00	0,00
3.4.3	5.2.3.01.	Belanja Perjalanan Dinas Dalam Kabupaten/Kota	1.250.000,00	1.250.000,00	0,00
3.4.3	5.2.4.	Belanja Jasa Sewa	4.750.000,00	4.750.000,00	0,00
3.4.3	5.2.4.01.	Belanja Jasa Sewa Bangunan/Gedung/Ruang	500.000,00	500.000,00	0,00
3.4.3	5.2.4.03.	Belanja Jasa Sewa Sarana Mobilitas	4.250.000,00	4.250.000,00	0,00

KODE REK		URAIAN	ANGGARAN (Rp)	REALISASI (Rp)	LEBIH/(KURANG) (Rp)
1	2	3	4	5	6
3.4.99		Lain-lain Sub Bidang Kelembagaan Masyarakat	6.470.000,00	3.500.000,00	2.970.000,00
3.4.99	5.2.	Belanja Barang dan Jasa	6.470.000,00	3.500.000,00	2.970.000,00
3.4.99	5.2.1.	Belanja Barang Perlengkapan	4.045.000,00	1.125.000,00	2.920.000,00
3.4.99	5.2.1.05.	Belanja Barang Cetak dan Penggandaan	3.195.000,00	275.000,00	2.920.000,00
3.4.99	5.2.1.06.	Belanja Barang Konsumsi (Makan/Minum)	850.000,00	850.000,00	0,00
3.4.99	5.2.2.	Belanja Jasa Honorarium	2.425.000,00	2.375.000,00	50.000,00
3.4.99	5.2.2.04.	Belanja Jasa Honorarium Tenaga Ahli/Profesi/Ko	300.000,00	300.000,00	0,00
3.4.99	5.2.2.99.	Belanja Jasa Honorarium Lainnya	2.125.000,00	2.075.000,00	50.000,00
4		<u>BIDANG PEMBERDAYAAN MASYARAKAT</u>	<u>128.695.222,00</u>	<u>110.198.500,00</u>	<u>18.496.722,00</u>
4.2		<u>Sub Bidang Pertanian dan Peternakan</u>	<u>81.700.000,00</u>	<u>81.690.000,00</u>	<u>10.000,00</u>
4.2.2		Peningkatan Produksi Peternakan (alat produksi/pengelolaan/kandang)	27.800.000,00	27.790.000,00	10.000,00
4.2.2	5.2.	Belanja Barang dan Jasa	27.800.000,00	27.790.000,00	10.000,00
4.2.2	5.2.1.	Belanja Barang Perlengkapan	4.975.000,00	4.965.000,00	10.000,00
4.2.2	5.2.1.01.	Belanja Alat Tulis Kantor dan Benda Pos	310.000,00	310.000,00	0,00
4.2.2	5.2.1.05.	Belanja Barang Cetak dan Penggandaan	440.000,00	430.000,00	10.000,00
4.2.2	5.2.1.06.	Belanja Barang Konsumsi (Makan/Minum)	1.400.000,00	1.400.000,00	0,00
4.2.2	5.2.1.09.	Belanja Pakaian Dinas/Seragam/Atribut	2.625.000,00	2.625.000,00	0,00
4.2.2	5.2.1.99.	Belanja Barang Perlengkapan Lainnya	200.000,00	200.000,00	0,00
4.2.2	5.2.2.	Belanja Jasa Honorarium	1.925.000,00	1.925.000,00	0,00
4.2.2	5.2.2.04.	Belanja Jasa Honorarium Tenaga Ahli/Profesi/Ko	1.050.000,00	1.050.000,00	0,00
4.2.2	5.2.2.99.	Belanja Jasa Honorarium Lainnya	875.000,00	875.000,00	0,00
4.2.2	5.2.7.	Belanja Barang dan Jasa yang Diserahkan kep.	20.900.000,00	20.900.000,00	0,00
4.2.2	5.2.7.99.	Belanja Barang untuk Diserahkan kepada Masya	20.900.000,00	20.900.000,00	0,00
4.2.5		Pelatihan/Bimtek/Pengenalan Tekonologi Tepat Guna untuk Pertanian/Peternakan	30.050.000,00	30.050.000,00	0,00
4.2.5	5.2.	Belanja Barang dan Jasa	30.050.000,00	30.050.000,00	0,00
4.2.5	5.2.1.	Belanja Barang Perlengkapan	3.875.000,00	3.875.000,00	0,00
4.2.5	5.2.1.01.	Belanja Alat Tulis Kantor dan Benda Pos	310.000,00	310.000,00	0,00
4.2.5	5.2.1.05.	Belanja Barang Cetak dan Penggandaan	440.000,00	440.000,00	0,00
4.2.5	5.2.1.06.	Belanja Barang Konsumsi (Makan/Minum)	1.050.000,00	1.050.000,00	0,00
4.2.5	5.2.1.09.	Belanja Pakaian Dinas/Seragam/Atribut	1.875.000,00	1.875.000,00	0,00
4.2.5	5.2.1.99.	Belanja Barang Perlengkapan Lainnya	200.000,00	200.000,00	0,00
4.2.5	5.2.2.	Belanja Jasa Honorarium	1.675.000,00	1.675.000,00	0,00
4.2.5	5.2.2.04.	Belanja Jasa Honorarium Tenaga Ahli/Profesi/Ko	1.050.000,00	1.050.000,00	0,00
4.2.5	5.2.2.99.	Belanja Jasa Honorarium Lainnya	625.000,00	625.000,00	0,00
4.2.5	5.2.7.	Belanja Barang dan Jasa yang Diserahkan kep.	24.500.000,00	24.500.000,00	0,00
4.2.5	5.2.7.05.	Belanja Bantuan Bibit Tanaman/Hewan/Ikan	24.500.000,00	24.500.000,00	0,00


KODE REK		URAIAN	ANGGARAN (Rp)	REALISASI (Rp)	LEBIH/(KURANG) (Rp)
1	2	3	4	5	6
4.2.90		Fasilitas Kelompok Masyarakat di Bidang Pertanian (GAPOKTAN, P3A) dan Peternakan	23.850.000,00	23.850.000,00	0,00
4.2.90	5.2.	Belanja Barang dan Jasa	23.850.000,00	23.850.000,00	0,00
4.2.90	5.2.1.	Belanja Barang Perlengkapan	15.100.000,00	15.100.000,00	0,00
4.2.90	5.2.1.01.	Belanja Alat Tulis Kantor dan Benda Pos	4.250.000,00	4.250.000,00	0,00
4.2.90	5.2.1.06.	Belanja Barang Konsumsi (Makan/Minum)	10.850.000,00	10.850.000,00	0,00
4.2.90	5.2.7.	Belanja Barang dan Jasa yang Diserahkan kep.	8.750.000,00	8.750.000,00	0,00
4.2.90	5.2.7.99.	Belanja Barang untuk Diserahkan kepada Masya	8.750.000,00	8.750.000,00	0,00
4.3		Sub Bidang Peningkatan Kapasitas Aparatur Desa	25.341.000,00	24.116.000,00	1.225.000,00
4.3.2		Peningkatan Kapasitas Pamong Kalurahan	14.825.000,00	14.825.000,00	0,00
4.3.2	5.2.	Belanja Barang dan Jasa	14.825.000,00	14.825.000,00	0,00
4.3.2	5.2.1.	Belanja Barang Perlengkapan	14.825.000,00	14.825.000,00	0,00
4.3.2	5.2.1.05.	Belanja Barang Cetak dan Penggandaan	125.000,00	125.000,00	0,00
4.3.2	5.2.1.06.	Belanja Barang Konsumsi (Makan/Minum)	14.700.000,00	14.700.000,00	0,00
4.3.3		Peningkatan Kapasitas BAMUSKAL	10.516.000,00	9.291.000,00	1.225.000,00
4.3.3	5.2.	Belanja Barang dan Jasa	10.516.000,00	9.291.000,00	1.225.000,00
4.3.3	5.2.1.	Belanja Barang Perlengkapan	5.041.000,00	5.041.000,00	0,00
4.3.3	5.2.1.01.	Belanja Alat Tulis Kantor dan Benda Pos	1.536.000,00	1.536.000,00	0,00
4.3.3	5.2.1.05.	Belanja Barang Cetak dan Penggandaan	250.000,00	250.000,00	0,00
4.3.3	5.2.1.06.	Belanja Barang Konsumsi (Makan/Minum)	3.255.000,00	3.255.000,00	0,00
4.3.3	5.2.2.	Belanja Jasa Honorarium	3.375.000,00	2.250.000,00	1.125.000,00
4.3.3	5.2.2.01.	Belanja Jasa Honorarium Tim Pelaksana Kegiatan	1.900.000,00	950.000,00	950.000,00
4.3.3	5.2.2.04.	Belanja Jasa Honorarium Tenaga Ahli/Profesi/Ko	600.000,00	450.000,00	150.000,00
4.3.3	5.2.2.05.	Belanja Jasa Honorarium Petugas	600.000,00	600.000,00	0,00
4.3.3	5.2.2.99.	Belanja Jasa Honorarium Lainnya	275.000,00	250.000,00	25.000,00
4.3.3	5.2.3.	Belanja Perjalanan Dinas	100.000,00	0,00	100.000,00
4.3.3	5.2.3.01.	Belanja Perjalanan Dinas Dalam Kabupaten/Kota	100.000,00	0,00	100.000,00
4.3.3	5.2.4.	Belanja Jasa Sewa	2.000.000,00	2.000.000,00	0,00
4.3.3	5.2.4.02.	Belanja Jasa Sewa Peralatan/Perlengkapan	500.000,00	500.000,00	0,00
4.3.3	5.2.4.03.	Belanja Jasa Sewa Sarana Mobilitas	1.500.000,00	1.500.000,00	0,00
4.4		Sub Bidang Pemberdayaan Perempuan.	14.501.400,00	3.792.500,00	10.708.900,00
4.4.3		Pelatihan dan Penguatan Penyandang Difable (Penyandang Disabilitas)	2.582.500,00	2.337.000,00	245.500,00
4.4.3	5.2.	Belanja Barang dan Jasa	2.582.500,00	2.337.000,00	245.500,00
4.4.3	5.2.1.	Belanja Barang Perlengkapan	732.500,00	637.000,00	95.500,00
4.4.3	5.2.1.01.	Belanja Alat Tulis Kantor dan Benda Pos	8.500,00	0,00	8.500,00
4.4.3	5.2.1.05.	Belanja Barang Cetak dan Penggandaan	184.000,00	97.000,00	87.000,00
4.4.3	5.2.1.06.	Belanja Barang Konsumsi (Makan/Minum)	540.000,00	540.000,00	0,00
4.4.3	5.2.2.	Belanja Jasa Honorarium	1.850.000,00	1.700.000,00	150.000,00

KODE REK		URAIAN	ANGGARAN (Rp)	REALISASI (Rp)	LEBIH/(KURANG) (Rp)
1	2	3	4	5	6
4.4.3	5.2.2.04.	Belanja Jasa Honorarium Tenaga Ahli/Profesi/Ko	600.000,00	450.000,00	150.000,00
4.4.3	5.2.2.99.	Belanja Jasa Honorarium Lainnya	1.250.000,00	1.250.000,00	0,00
4.4.3	5.2.7.	Belanja Barang dan Jasa yang Diserahkan kep.	0,00	0,00	0,00
4.4.3	5.2.7.99.	Belanja Barang untuk Diserahkan kepada Masya	0,00	0,00	0,00
4.4.91		Pembinaan/Penyuluhan/Pendampingan Korban Kekerasan/KDRT/Bina Keluarga	0,00	0,00	0,00
4.4.91	5.2.	Belanja Barang dan Jasa	0,00	0,00	0,00
4.4.91	5.2.1.	Belanja Barang Perlengkapan	0,00	0,00	0,00
4.4.91	5.2.1.01.	Belanja Alat Tulis Kantor dan Benda Pos	0,00	0,00	0,00
4.4.91	5.2.1.05.	Belanja Barang Cetak dan Peggandaan	0,00	0,00	0,00
4.4.91	5.2.1.06.	Belanja Barang Konsumsi (Makan/Minum)	0,00	0,00	0,00
4.4.91	5.2.2.	Belanja Jasa Honorarium	0,00	0,00	0,00
4.4.91	5.2.2.04.	Belanja Jasa Honorarium Tenaga Ahli/Profesi/Ko	0,00	0,00	0,00
4.4.91	5.2.2.99.	Belanja Jasa Honorarium Lainnya	0,00	0,00	0,00
4.4.99		Lain-lain Kegiatan Sub Bidang Pemberdayaan Perempuan, Perlindungan Anak dan Keluarga	11.918.900,00	1.455.500,00	10.463.400,00
4.4.99	5.2.	Belanja Barang dan Jasa	11.918.900,00	1.455.500,00	10.463.400,00
4.4.99	5.2.1.	Belanja Barang Perlengkapan	4.618.900,00	555.500,00	4.063.400,00
4.4.99	5.2.1.01.	Belanja Alat Tulis Kantor dan Benda Pos	468.900,00	228.000,00	240.900,00
4.4.99	5.2.1.05.	Belanja Barang Cetak dan Peggandaan	170.000,00	7.500,00	162.500,00
4.4.99	5.2.1.06.	Belanja Barang Konsumsi (Makan/Minum)	3.980.000,00	320.000,00	3.660.000,00
4.4.99	5.2.2.	Belanja Jasa Honorarium	7.300.000,00	900.000,00	6.400.000,00
4.4.99	5.2.2.04.	Belanja Jasa Honorarium Tenaga Ahli/Profesi/Ko	1.800.000,00	150.000,00	1.650.000,00
4.4.99	5.2.2.99.	Belanja Jasa Honorarium Lainnya	5.500.000,00	750.000,00	4.750.000,00
4.6		Sub Bidang Dukungan Penanaman Modal	7.152.822,00	600.000,00	6.552.822,00
4.6.1		Pembentukan BUM Kalurahan (Persiapan dan Pembentukan Awal BUM Kalurahan)	7.152.822,00	600.000,00	6.552.822,00
4.6.1	5.2.	Belanja Barang dan Jasa	7.152.822,00	600.000,00	6.552.822,00
4.6.1	5.2.1.	Belanja Barang Perlengkapan	2.477.822,00	600.000,00	1.877.822,00
4.6.1	5.2.1.01.	Belanja Alat Tulis Kantor dan Benda Pos	200.000,00	0,00	200.000,00
4.6.1	5.2.1.05.	Belanja Barang Cetak dan Peggandaan	677.822,00	0,00	677.822,00
4.6.1	5.2.1.06.	Belanja Barang Konsumsi (Makan/Minum)	1.600.000,00	600.000,00	1.000.000,00
4.6.1	5.2.2.	Belanja Jasa Honorarium	4.675.000,00	0,00	4.675.000,00
4.6.1	5.2.2.01.	Belanja Jasa Honorarium Tim Pelaksana Keziata	3.725.000,00	0,00	3.725.000,00
4.6.1	5.2.2.04.	Belanja Jasa Honorarium Tenaga Ahli/Profesi/Ko	450.000,00	0,00	450.000,00
4.6.1	5.2.2.99.	Belanja Jasa Honorarium Lainnya	500.000,00	0,00	500.000,00
5		BIDANG PENANGGULANGAN BENCANA, DARURA	529.146.759,00	523.600.000,00	5.546.759,00
5.1		Sub Bidang Penanggulangan Bencana	5.546.759,00	0,00	5.546.759,00
5.1.0		Penanggulangan Bencana	5.546.759,00	0,00	5.546.759,00
5.1.0	5.4.	Belanja Tidak Terduga	5.546.759,00	0,00	5.546.759,00

KODE REK		URAIAN	ANGGARAN (Rp)	REALISASI (Rp)	LEBIH/(KURANG) (Rp)
1	2	3	4	5	6
5.1.0	5.4.1.	Belanja Tidak Terduga	5.546.759,00	0,00	5.546.759,00
5.1.0	5.4.1.01.	Belanja Tidak Terduga	5.546.759,00	0,00	5.546.759,00
5.2		<u>Sub Bidang Keadaan Darurat</u>	<u>19.600.000,00</u>	<u>19.600.000,00</u>	<u>0,00</u>
5.2.0		Penanganan Keadaan Darurat	19.600.000,00	19.600.000,00	0,00
5.2.0	5.4.	Belanja Tidak Terduga	19.600.000,00	19.600.000,00	0,00
5.2.0	5.4.1.	Belanja Tidak Terduga	19.600.000,00	19.600.000,00	0,00
5.2.0	5.4.1.01.	Belanja Tidak Terduga	19.600.000,00	19.600.000,00	0,00
5.3		<u>Sub Bidang Keadaan Mendesak</u>	<u>504.000.000,00</u>	<u>504.000.000,00</u>	<u>0,00</u>
5.3.1		Bantuan Langsung Tunai (BLT)	504.000.000,00	504.000.000,00	0,00
5.3.1	5.4.	Belanja Tidak Terduga	504.000.000,00	504.000.000,00	0,00
5.3.1	5.4.1.	Belanja Tidak Terduga	504.000.000,00	504.000.000,00	0,00
5.3.1	5.4.1.01.	Belanja Tidak Terduga	504.000.000,00	504.000.000,00	0,00
JUMLAH BELANJA			4.399.411.032,00	4.162.229.304,00	237.181.728,00
SURPLUS / (DEFISIT)			(333.973.232,00)	(200.583.571,00)	(133.389.661,00)
6.		PEMBIAYAAN			
6.1.		Penerimaan Pembiayaan	338.973.232,00	323.973.105,00	15.000.127,00
6.1.1.		SILPA Tahun Sebelumnya	338.973.232,00	323.973.105,00	15.000.127,00
6.1.1.01.		SILPA Tahun Sebelumnya	338.973.232,00	323.973.105,00	15.000.127,00
6.2.		Pengeluaran Pembiayaan	5.000.000,00	0,00	5.000.000,00
6.2.2.		Penyertaan Modal Desa	5.000.000,00	0,00	5.000.000,00
6.2.2.01.		Penyertaan Modal Desa	5.000.000,00	0,00	5.000.000,00
JUMLAH PEMBIAYAAN			333.973.232,00	323.973.105,00	10.000.127,00
SILPA/SILPA TAHUN BERJALAI			0,00	123.389.534,00	(123.389.534,00)

Argorejo, 24 March 2023
 Lurah

 NEADIMIN, S.H.



LAMPIRAN II
 PERATURAN KALURAHAN ARGOREJO
 NOMOR 1 TAHUN 2023
 TENTANG LAPORAN PERTANGGUNGJAWABAN REALISASI PELAKSANAAN
 ANGGARAN PENDAPATAN DAN BELANJA DESA TAHUN ANGGARAN 2022

**LAPORAN REALISASI KEGIATAN
 PERIODE 01 JANUARI - 31 DESEMBER
 TAHUN ANGGARAN 2022**

**KALURAH: ARGOREJO
 KECAMA: SEDAYU
 KABUPATEN: BANTUL**

No. Rekening	Uraian	Output	Output						Sumber Dana							
			Rencana			Realisasi			Dana Desa (Rp)	Alokasi Dana Desa (Rp)	PBH (Rp)	PAD (Rp)	PBK (Rp)	PBP (Rp)	Lain- lain (Rp)	
			Anggaran (Rp)	Realisasi (Rp)	Capaian (%)	Anggaran (Rp)	Realisasi (Rp)	Capaian (%)								
1	2	3	4	5	6	7	8	9	10	11	12	13	14	15	16	
1	Bidang Penyelenggaraan Pemerintahan Kalurahan															
1	1	1	Penghasilan tetap dan tunjangan Lurah Kalurahan	Meningkatkan kesejahteraan pamong Kalurahan	44.196.000	44.196.000	100,0%	44.196.000	43.832.040	99,2%		√				
1	1	2	Penghasilan tetap dan tunjangan Pamong Kalurahan	Meningkatkan kesejahteraan pamong Kalurahan	702.744.840	702.744.840	100,0%	702.744.840	700.043.668	99,6%		√				
1	1	3	Penyediaan Jaminan sosial bagi Lurah Kalurahan dan Pamong Kalurahan	Meningkatkan kesejahteraan pamong Kalurahan	9.682.476	9.682.476	100,0%		9.529.128	#VALUE!		√	√			
1	1	4	Penyediaan Operasional Pemerintah Kalurahan	Meningkatkan Pelayanan di Kalurahan	151.585.500	151.585.500	100,0%	151.585.500	136.533.573	90,1%		√		√		√
1	1	5	Penyediaan Tunjangan Bamuskal	Meningkatkan kesejahteraan Bamuskal	116.040.000	116.040.000	100,0%	116.040.000	116.040.000	100,0%		√				
1	1	6	Penyediaan Operasional Bamuskal	Menunjang Kinerja Bamuskal	24.468.000	24.468.000	100,0%	24.468.000	18.588.000	76,0%				√		
1	1	7	Penyediaan Intensif RT	Menunjang RT Dalam Melaksanakan Tugas	73.000.000	73.000.000	100,0%	73.000.000	73.000.000	100,0%				√		

1	1	91	Penyediaan Tunjangan Kinerja Bamuskal	Meningkatkan kesejahteraan Bamuskal	19.340.000	19.340.000	100,0%	19.340.000	19.340.000	100,0%				√			
1	1	92	Penyediaan THR Lurah Kalurahan, Pamong Kalurahan dan Bamuskal	Meningkatkan kesejahteraan pamong Kalurahan	75.747.500	75.747.500	100,0%	75.747.500	74.797.500	98,7%			√				√
1	1	99	Lain-lain Sub Bidang Siltap dan Operasional Pemerintahan Kalurahan	Meningkatkan kesejahteraan pamong Kalurahan	255.793.440	255.793.440	100,0%	255.793.440	255.767.400	100,0%		√		√			
1	2	3	Pembangunan/Rehabilitasi/Peningkatan Gedung/Prasarana Kantor Kalurahan	Meningkatkan pelayanan Masyarakat di Kalurahan	427.825.295	427.825.295	100,0%	427.825.295	427.752.495	100,0%		√	√			√	
1	3	2	Penyusunan/Pendataan/Pemutakhiran/Profil Kalurahan	Terselenggaranya Profil Kalurahan yang up to date	5.801.000	5.801.000	100,0%	5.801.000	5.400.000	93,1%	√		√				
1	3	5	Pemetaan dan Analisis Kemiskinan Kalurahan secara Partisipatif	Menurunkan angka kemiskinan	20.256.000	20.256.000	100,0%	20.256.000	17.425.500	86,0%	√						
1	4	1	Penyelenggaraan Musyawarah Perencanaan Kalurahan	Menampung aspirasi masyarakat padukuhan	39.355.000	39.355.000	100,0%	39.355.000	30.124.000	76,5%	√			√			√
1	4	2	Penyelenggaraan Musyawarah Kalurahan Lainnya	Menggali gagasan masyarakat dalam pembangunan Kalurahan	5.486.000	5.486.000	100,0%	5.486.000	5.361.000	97,7%	√		√				
1	4	3	Penyusunan Dokumen Perencanaan Kalurahan	Sebagai dasar atau acuan pelaksanaan APBDes	5.353.000	5.353.000	100,0%	5.353.000	5.353.000	100,0%				√			
1	4	4	Penyusunan Dokumen Keuangan Kalurahan	Tersusunnya laporan keuangan yang baik	11.009.000	11.009.000	100,0%	11.009.000	11.009.000	100,0%				√			
1	4	6	Penyusunan Kebijakan Kalurahan	Tersusunnya dasar hukum Kalurahan	10.788.000	10.788.000	100,0%	10.788.000	10.063.000	93,3%				√			
1	4	7	Penyusunan Laporan Lurah, LPP Kalurahan dan Kepada Masyarakat	Terselenggaranya laporan yang akuntabel dan transparan	8.488.000	8.488.000	100,0%	8.488.000	4.263.000	50,2%				√			
1	4	8	Pengembangan Sistem Informasi Kalurahan	Terkelolanya Sistem Informasi Kalurahan	42.390.500	42.390.500	100,0%	42.390.500	28.715.000	67,7%	√	√					

1	4	9	Koordinasi/Kerjasama Penyelenggaraan Pemerintah dan Pembangunan	Kegiatan pemerintahan berjalan dengan lancar	5.848.000	5.848.000	100,0%	5.848.000	-	0,0%	√		√				
1	5	6	Administrasi Pajak Bumi dan Bangunan (PBB)	Tercapainya target pembayaran PBB	22.556.000	22.556.000	100,0%	22.556.000	22.319.000	98,9%			√				
1	5	90	Pengadaan tanah pengganti kas kalurahan	Tanah pengganti	15.000.000	-	0,0%	15.000.000	-	0,0%				√			
2 Bidang Pelaksanaan Pembangunan Kalurahan																	
2	1	1	Penyelenggaraan PAUD/TK/TPA/TKA/TPQ/Ma drasah Nonformal	Terselenggaranya kegiatan TPA/TKA	4.175.500	4.175.500	100%	4.175.500	3.529.500	85%	√						
2	1	2	Dukungan Penyelenggaraan PAUD	Mendukung sarana dan prasarana PAUD yang memadai	125.410.000	125.410.000	100,0%	125.410.000	105.730.650	84,3%	√				√		
2	2	2	Penyelenggaraan Posyandu	Meningkatkan kesehatan masyarakat Khususnya balita dan lansia	354.837.500	354.837.500	100,0%	354.837.500	331.952.500	93,6%	√				√		
2	2	3	Penyuluhan dan Pelatihan Bidang Kesehatan	Meningkatkan pengetahuan kader	77.614.250	77.614.250	100,0%	77.614.250	69.733.500	89,8%	√						
2	2	92	Pembinaan Kampung KB	Meningkatkan pengetahuan masyarakat tentang KB	9.884.500	9.884.500	100,0%	9.884.500	2.460.000	24,9%	√						
2	2	94	Penanganan/Pemulihan Balita Gizi Buruk/Stunting	Menurunkan angka stunting pada balita	35.552.000	35.552.000	100,0%	35.552.000	31.425.000	88,4%	√						
2	2	95	Pendampingan Ibu hamil Kekurangan Gizi Kronis/Resiko Tinggi dan Nifas	Menurunkan Angka Kematian Ibu (AKI)	7.492.000	7.492.000	100,0%	7.492.000	2.650.000	35,4%	√						
2	2	96	Gerakan Kkebersihan dan Kesehatan Lingkungan (PSN, dll)	Meningkatkan derajat kesehatan masyarakat	33.242.000	33.242.000	100,0%	33.242.000	31.020.000	93,3%	√						
2	2	99	Lain-lain Kegiatan Sub Bidang Kesehatan	Meningkatkan pengetahuan masyarakat tentang kesehatan	10.117.500	10.117.500	100,0%	10.117.500	2.245.000	22,2%	√						

2	3	10	Pembangunan/Rehabilitasi/Peningkatan/Pengerasan Jalan Kalurahan	Meningkatkan perekonomian dan kesejahteraan Masyarakat	243.002.500	243.002.500	100,0%	243.002.500	242.028.500	99,6%					√		
2	3	13	Pembangunan/Rehabilitasi/Peningkatan/Pengerasan Jembatan Milik Kalurahan	Meningkatkan perekonomian dan kesejahteraan Masyarakat	95.000.000	95.000.000	100,0%	95.000.000	95.000.000	100,0%	√						
2	3	14	Pembangunan/Rehabilitasi/Peningkatan/Pengerasan Prasarana Jalan Kalurahan	Meningkatkan perekonomian dan kesejahteraan Masyarakat	235.819.000	235.819.000	100,0%	235.819.000	234.784.500	99,6%	√				√		
2	5	91	Pelatihan Pengelolaan / Pengolahan Sampah	Meningkatkan kesadaran masyarakat tentang pengelolaan sampah	2.245.500	2.245.500	100,0%	2.245.500	2.070.000	92,2%	√						
2	5	92	Pengembangan Tanaman Hias/Tanaman Obat/Tanaman Sayuran di Pekarangan	Pemanfaatan lahan pekarangan	3.103.000	3.103.000	100,0%	3.103.000	2.898.000	93,4%	√						
2	5	99	Lain-lain kegiatan sub bidang kehutanan dan LH	Meningkatkan kesadaran masyarakat tentang pengelolaan sampah	11.000.000	11.000.000	100,0%	11.000.000	8.775.600	79,8%					√		
2	6	6	Pembangunan /Peningkatan/Pengadaan Sarana Penerangan Jalan	Meningkatkan sarana pendukung di wilayah pedukuhan	122.000.000	122.000.000	100,0%	122.000.000	121.567.500	99,6%					√		
3 Bidang Pembinaan Kemasyarakatan																	
3	1	2	Penguatan & Peningkatan Kapasitas Tenaga Keamanan/Ketertiban oleh Pempdes	Meningkatkan kinerja LINMAS	12.287.500	12.287.500	100,0%	12.287.500	8.912.500	72,5%				√			
3	1	3	Koordinasi Pembinaan Keamanan, Ketertiban & Perlindungan Masyarakat skala lokal	Meningkatkan keamanan dan ketertiban masyarakat dusun	3.375.000	3.375.000	100,0%	3.375.000	-	0,0%	√						
3	1	4	Persiapan Kesiapsiagaan/Tanggap Bencana Skala Lokal Kalurahan	Meningkatkan kewaspadaan dalam menghadapi bencana	23.045.000	23.045.000	100,0%	23.045.000	22.445.000	97,4%	√						
3	1	94	Penguatan Desa Aman Covid-19	Mengurangi kasus covid-19	99.920.000	99.920.000	100,0%	99.920.000	60.963.500	61,0%	√						
3	2	2	Pengiriman Kontingen Group Kesenian & Kebudayaan (Wakil Kalurahan)	Berpartisipasi dalam HUT Bantul	1.390.000	1.390.000	100,0%	1.390.000	1.270.000	91,4%				√			

3	2	3	Penyelenggaraan Festival Kesenian, Adat/Kebudayaan dan Keagamaan	Terselenggaranya Peringatan HUT RI di Kalurahan Argorejo	41.275.000	41.275.000	100,0%	41.275.000	38.750.000	93,9%			√				
3	3	4	Pemeliharaan Sarana dan Prasarana Kepemudaan dan Olahraga Milik Kalurahan	Pengadaan alat pemotong rumput	5.000.000	5.000.000	100,0%	5.000.000	4.863.450	97,3%	√						
3	3	6	Pembinaan Karang Taruna	Mendukung kegiatan karang taruna	34.129.750	34.129.750	100,0%	34.129.750	33.797.500	99,0%			√	√	√		
3	4	2	Pembinaan LKM Kalurahan/LPM/LKM Kalurahan	Meningkatkan kinerja LPMK	10.833.000	10.833.000	100,0%	10.833.000	10.380.500	95,8%							√
3	4	3	Pembinaan PKK	Meningkatkan kinerja PKK	40.595.000	40.595.000	100,0%	40.595.000	40.421.800	99,6%			√				
3	4	99	Lain-lain Sub bidang Kelembagaan Masyarakat	Meningkatkan kinerja Lembaga	6.470.000	6.470.000	100,0%	6.470.000	3.500.000	54,1%			√				
4 Bidang Pemberdayaan Masyarakat																	
4	2	2	Peningkatan Produksi Peternakan (Alat produksi/pengelolaan/kandang)	Meningkatkan produksi perikanan/pertanian	27.800.000	27.800.000	100%	27.800.000	27.790.000	100%	√						
4	2	5	Pelatihan/Bimtek/Pengenalan TTG untuk Pertanian/Peternakan	Meningkatkan produksi perikanan/pertanian	30.050.000	30.050.000	100,0%	30.050.000	30.050.000	100,0%	√						
4	2	90	Fasilitasi Kelompok Masyarakat di Bidang Pertanian	Mendukung kegiatan gapoktan dan KWT	23.850.000	23.850.000	100,0%	23.850.000	23.850.000	100,0%	√						
4	3	2	Peningkatan Kapasitas Perangkat Kalurahan	Meningkatkan koordinasi perangkat Kalurahan	14.825.000	14.825.000	100,0%	14.825.000	14.825.000	100,0%			√				
4	3	3	Peningkatan Kapasitas Bamuskal	Meningkatkan koordinasi Bamuskal	10.516.000	10.516.000	100,0%	10.516.000	9.291.000	88,4%				√			√
4	4	3	Pelatihan dan Penguatan Penyandang Difable	Peningkatan keterampilan bagi penyandang difable	2.582.500	2.582.500	100,0%	2.582.500	2.337.000	90,5%	√						

4	4	99	Lain-lain Kegiatan Sub Bidang Pemberdayaan Perempuan, Perlindungan Anak dan Keluarga	Meningkatkan kesejahteraan masyarakat	11.918.900	11.918.900	100,0%	11.918.900	1.455.500	12,2%	√						
4	6	1	Pembentukan BUM Kalurahan	Terbentuknya BUM Kalurahan	7.152.822	7.152.822	100,0%	7.152.822	600.000	8,4%	√			√			
5 Bidang Penanggulangan Bencana, Darurat dan Mendesak Kalurahan																	
5	1	1	Sub Bidang Penanggulangan Bencana	Penanggulangan bencana teratasi	5.546.759	5.546.759	100,0%	5.546.759	-	0,0%	√						
5	2	1	Sub Bidang Keadaan Darurat	Penanganan keadaan darurat	19.600.000	19.600.000	100,0%	19.600.000	19.600.000	100,0%				√			
5	2	1	Sub Bidang Keadaan Mendesak	Penyaluran BLT DD	504.000.000	504.000.000	100,0%	504.000.000	504.000.000	100,0%	√						

Argorejo, 24 Maret 2023
 Lurah Argorejo

 Ngadimin, S.H



LAMPIRAN III
 PERATURAN KALURAHAN ARGOREJO
 NOMOR 1 TAHUN 2023
 TENTANG LAPORAN PERTANGGUNGJAWABAN REALISASI PELAKSANAAN
 ANGGARAN PENDAPATAN DAN BELANJA DESA TAHUN ANGGARAN 2022

PROGRAM SEKTORAL YANG MASUK DESA

Tanggal :
 Kalurahan : Argorejo
 Kecamatan : Sedayu
 Kabupaten : Bantul

No	JENIS KEGIATAN	LOKASI KEGIATAN	RINCIAN KEGIATAN	VOLUME/P ANJANG	SATUAN	SUMBER DANA	JUMLAH (Rp)
Sub total Jenis Kegiatan 1							550.000.000
1	Drainasse	Bandut Lor Rt.31	Pembangunan Drainasse	85	meter	Provinsi	200.000.000
2	Penerangan Jalan	Bandut Lor Rt.38	Penerangan Jalan	3	Titik	PJU	50.000.000
3	Aspal Jalan	Ngentak-Sumberan	Pembangunan Aspal Jalan	300	meter	PU Bantul	300.000.000
4	Penerangan Jalan	Metes	Penerangan Jalan	5	Titik	PU Bantul	75.000.000
5	Cor Blok Jalan Makam	Kepuhan Rt.12	Corblok Jalan Kepuhan	100	meter	Padat Karya Non Tunai BKK Provinsi	33.000.000
6	Cor Blok Jalan	Gunung Polo Rt.23 dan Rt.24	Corblok Jalan	51,95	m ³	Padat Karya Disnakertrans	100.000.000
Sub total Jenis Kegiatan 2							-
Sub total Jenis Kegiatan 3							-
Sub total Jenis Kegiatan 4							-
Sub Total (4)							-
Total (1-4)							550.000.000

Argorejo, 24 Maret 2023



Ngadimin, S.H